කාර්ය සාධන වාර්තාව - 2014

செயலாற்றுகை அறிக்கை – 2014

PERFORMANCE REPORT - 2014

ශ්‍රී ලංකා සුරාබදු දෙපාර්තමේන්තුව

இலங்கை மதுவரித் திணைக்களம்

SRI LANKA EXCISE DEPARTMENT

ශ්‍රී ලංකා සුරාබදු දෙපාර්තමේන්තුව

කාර්ය සාධන වාර්තාව 2014

1. හැඳින්වීම

මුදල් හා ක්‍රම සම්පාදන අමාත්‍යාංශයේ මෙහෙයවීම සහ මාර්ගෝපදේශකත්වය යටතේ ක්‍රියාත්මක වන සුරාබදු දෙපාර්තමේන්තුවට, රජයේ ප්‍රතිපත්ති හා ඒවාට අදාල සුරාබදු ආදායම් සුරැකීම හා එකතු කිරිම ඇතුළු කටයුතු සඳහා නෛතික අධිකාරය ලැබෙන්නේ ප්‍රධාන වශයෙන්ම ලංකා නීති ප්‍රඥප්ති සංග්‍රහයේ 52 වෙනි අධිකාරය වන සුරාබදු ආඥා පනතෙනි.

මේ හැරුණු විට, 1999 අංක 8 දරණ දුම්කොළ බදු පනතෙහි අධිකාරිය පවත්වා ගැනීමේ වගකීම හා පොලිස් හා වෙනත් අදාල නියෝජිතායතනයන් සමඟ, වස, විෂ, අබිං හා අන්තරායකර ඖෂධ ආඥා පනතෙහි අධිකාරිය බලාත්මක කිරීමේ සාමුහික වගකීම ද, 2006 අංක 27 දරණ දුම්කොළ හා මධ්‍යසාර පිළිබඳ ජාතික අධිකාරි පනත ක්‍රියාත්මක කිරීමේ වගකීම ද දෙපාර්තමේන්තුවට පැවරී ඇති අනිවාර්ය කාර්යයන් වේ. පූර්වෝක්ත ආඥා පනත් හා අදාල පනත්වල සහ ඒවාට අනුශාංගික නීති, රෙගුලාසි, නිවේදන, නියෝග හා විධාන ක්‍රියාත්මක කිරිම සඳහා රජයේ බලධාරී ප්‍රධාන පෙළේ නියෝජිතායතනයක් වශයෙන් මෙම දෙපාර්තමේන්තුව ක්‍රියා කරයි. රටේ ආර්ථික සංවර්ධන කටයුතු සඳහා වැය කිරිමට රාජ්‍ය ආදායමෙන් කොටසක් රැස්කර දීමෙන් හා ඉහත කී ව්‍යවස්ථාවන් යටතේ ගැනෙන සෑම ආකාරයකම වැරදි වැලැක්වීමට හා ග්‍රහණය කිරීම තුළින් සමාජ ආරක්ෂාව සැලසීමෙහි සුවිශේෂ ජාතික මෙහෙවරක් සුරාබදු දෙපාර්තමේන්තුව විසින් ඉටු කරනු ලැබේ.

2. ඉදිරි දැක්ම

ශ්‍රී ලංකාව තුළ නීත්‍යානුකූල නොවන මත්පැන් හා මත්ද්‍රව්‍ය වලින් තොර සමාජයක් ගොඩනැගීමට දායක වීම.

3. මෙහෙවර

ශ්‍රී ලංකාවේ සුරා හා දුම්කොළ කර්මාන්තයන්හි කාර්යක්ෂම පාලනයක් තුලින් ආදායම එකතු කිරීමත්, මෙකී කර්මාන්තවල නීත්‍යානුකූල නොවන නිෂ්පාදනයන් වැලැක්වීමෙන් , ශ්‍රී ලංකාවේ සංවර්ධනයට හා සමාජ සුභ සාධනයට දායකවීමත්, වස, විෂ, අබිං හා අන්තරායකර ඖෂධ ආඥා පනත ක්‍රියාත්මක කිරිමෙන් සමාජ ආරක්ෂාව ලබා දීමත්ය.

- **පරමාර්ථයන්**

අ. මත්පැන් හා දුම්කොළ වලින් ලැබෙන ආදායම ආරක්ෂා කර ගැනීම.

ආ. සුරාබදු ආඥා පනත හා දුම්කොළ බදු පනත බලාත්මක කිරිම.

ඇ. වස, විෂ, අබිං හා අන්තරායකාරී ඖෂධ ආඥා පනත ක්‍රියාත්මක කිරීම.

ඈ. දුම්කොළ හා මධ්‍යසාර පිළිබඳ ජාතික අධිකාරී පනත ක්‍රියාත්මක කිරීම.

- **ක්‍රියාකාරකම්**

අ. බලපත්‍ර ලත් ස්ථාන අධීක්ෂණය, පාලනය හා ඒවායින් ලැබිය යුතු ආදායම එකතු කිරීම.

ආ. සුරාබදු ආඥා පනත සම්බන්ධයෙන් නීතිය බලාත්මක කිරීමේ නියෝජිත බලධාරියෙකු ලෙස කටයුතු කිරීම.

ඇ. දුම්කොළ කර්මාන්තය අධීක්ෂණය හා පාලනය ඇතුළුව දුම්කොළ බදු පනත බලාත්මක කිරීම.

ඈ. වස, විෂ, අබිං හා අන්තරායකාරී ඖෂධ ආඥා පනත බලාත්මක කිරීමේ නියෝජිත බලධාරියකු ලෙස කටයුතු කිරීම.

ඉ. දුම්කොළ හා මධ්‍යසාර පිළිබඳ ජාතික අධිකාරී පනත ක්‍රියාත්මක කිරීම.

4. සංවිධාන ව්‍යුහය

2014.12.31 දිනට කාර්ය මණ්ඩලය මෙසේ ය .

සුරාබදු කොමසාරිස් ජනරාල් (ශ්‍රී.ලං. ප.සේ.)	01
සුරාබදු කොමසාරිස් (පාලන /මානව සම්පත්) (ශ්‍රී.ලං. ප.සේ.)	01
සුරාබදු කොමසාරිස් (ආදායම්)	01
සුරාබදු කොමසාරිස් (අපරාධ)	01
ප්‍රධාන ගණකාධිකාරි (ශ්‍රී.ල.ග.සේ.)	01
නියෝජ්‍ය සුරාබදු කොමසාරිස් (පාලන) ශ්‍රී.ල.ප.සේ.)	01
නියෝජ්‍ය සුරාබදු කොමසාරිස් (ආදායම්)	01
නියෝජ්‍ය සුරාබදු කොමසාරිස් (මානව සම්පත්)	-
නියෝජ්‍ය සුරාබදු කොමසාරිස් (යෙදවුම්)	-
නියෝජ්‍ය සුරාබදු කොමසාරිස් (නීති සහ සංඛ්‍යා ලේඛන)	-
ප්‍රධාන අභ්‍යන්තර විගණන (ශ්‍රී.ල.ග.සේ.)	01
ගණකාධිකාරි (ශ්‍රී.ලං.ග.සේ.)	01
සහකාර සුරාබදු කොමසාරිස්	13
සුරාබදු අධිකාරි	15
පරිපාලන නිලධාරි	02
ප්‍රධාන සුරාබදු පරීක්ෂක	62
සුරාබදු පරීක්ෂක	240
භාෂා පරිවර්ථක	01
තොරතුරු තාක්ෂණ නිළධාරි	-
ප්‍රවාහන නිළධාරී	-
කාර්මික නිළධාරී	-
තොරතුරු තාක්ෂණ නිළධාරි සහකාර	01
අයවැය සහකාර	01
සංවර්ධන නිළධාරී	03
සුරාබදු සැරයන් මේජර්	43
සුරාබදු සැරයන්	61
රාජ්‍ය කළමණාකාර සහකාර	90
සුරාබදු නියාමක/කෝප්‍රල්	345
සුරාබදු රියදුරු	86
කාර්යාල කාර්ය සහායක සේවය	35
බංගලා භාරකරු	04

5. නිලධාරි වෙනස් වීම්:-

අ. 2014 වසරේදී සංවර්ධන නිළධාරී තනතුරු 03 ක් අළුතින් ඇති කරන ලදී. සැරයන් මේජර් තනතුරට 25 දෙනෙකු උසස් කළ අතර අළුතින් සුරාබදු පරීක්ෂකවරු 08 දෙනෙකු බඳවා ගන්නා ලදී .

ආ. 2014 වර්ෂය තුල දී විශ්‍රාම ගිය / මියගිය / ඉල්ලා අස් වූ මාණ්ඩලික නිලධාරින්ගේ නාම ලේඛනය පහත දැක්වේ.

නිලධාරියාගේ නම	තනතුර	විශ්‍රාම ගත් දිනය
ටී. වසන්ත කුමාර මහතා	නියෝජ්‍ය සුරාබදු කොමසාරිස් (යෙදවුම්)	2014.01.11
ඩබ්. සිරිසේන මහතා	ප්‍රධාන සුරාබදු පරීක්ෂක	2014.04.27
ජී. ගුණතිලක මහතා	ප්‍රධාන සුරාබදු පරීක්ෂක	2014.07.15
ඩබ්. පී. ගාමිණී පතිරත්න මහතා	සුරාබදු පරීක්ෂක	2014.05.25 (මියගොස් ඇත)
ආර්. එස්. ඩබ්. පෙරේරා මහතා	සුරාබදු පරීක්ෂක	2014.12.19
බී. ඒ. ජේ. ද සිල්වා මහතා	සුරාබදු පරීක්ෂක	2014.10.18
කේ. එම්. එස්. කුමාරි මිය	භාෂා පරිවර්තක	2014.05.01 (මියගොස් ඇත)

6. මානව සම්පත් සංවර්ධනය

සුරාබදු කොමසාරිස් (පාලන / මානව සම්පත්) යටතේ ක්‍රියාත්මක වන මෙම අංශය 2014 වසරේ දී සුරාබදු කොමසාරිස් අපරාධ යටතේ ක්‍රියාත්මක වූ අතර ඒ යටතේ කාන්තා සුරාබදු පරීක්ෂකවරියක, කෝප්‍රල්වරයෙකු , කළමනාකරණ සහකාර සේවයේ නිළධාරිනියක හා රියදුරෙකුගෙන් ද සමන්විත කාර්යය මණ්ඩලයකින් යුක්ත විය.

දෙපාර්තමේන්තු නිළධාරිනේග් දැනුම , ආකල්ප හා කුසලතා වර්ධනය කරලීම මූලික අරමුණ කොටගෙන දේශිය හා විදේශීය පුහුණු සංවිධානය කරලීම මෙම අංශයේ මූලිකම කාර්යභාරය වේ.

2014 වසර සඳහා පුහුණු පාඨමාලා 21 ක් සංවිධානය කරන ලද අතර නීතිපති දෙපාර්තමේන්තුවෙහි අධීක්ෂණය යටතේ උසාවි රාජකාරි පිළිබඳ තරඟාවලියක් පවත්වා තරඟ වට 36 ක් පැවැත්වීමෙන් පසුව නිළධාරීන් 20 කගේ කණ්ඩායමක් තෝරා ගෙන වැඩිපුර පුහුණුවීම් සඳහා යොමු කරන ලදී. දුම් කොළ බදු පනත ක්‍රියාත්මක කරමින් නව දුම්කොළ බදු නිවේදනයක් සම්මත කර ගැනීම සඳහා නීති සම්පාදක වෙතින් අනුමැතිය ගැනීමට කටයුතු කර ඇත. 2014 වර්ෂය තුල කරන ලද පුහුණු පාඨමාලා පිළිබඳ විස්තර පහතින් දක්වා ඇත.

අනු අංකය	දිනය හෝ කාල වකවානුව	සහභාගිත්වය	ස්ථානය	තනතුර
1	2014.01.24	44	ශ්‍රී ලංකා පදනම් ආයතනනය	ප්‍රධාන සුරාබදු පරික්ෂක / පරික්ෂක
2	2014.01.25	40	ශ්‍රී ලංකා පදනම් ආයතනය	ප්‍රධාන සුරාබදු පරික්ෂක / පරික්ෂක / සැරයෙන් මේජර් / සැරයෙන් / නියාමක
3	2014.01.28	117	ශ්‍රී ලංකා පදනම් ආයතනනය	සහකාර සුරාබදු කොමසාරිස් / සුරාබදු අධිකාරි / ප්‍රධාන සුරාබදු පරික්ෂක / පරික්ෂක
4	2014.03.07	3	රජයේ රස පරික්ෂක දෙපාර්තමේන්තුව	සුරාබදු පරික්ෂක හා සුරාබදු නියාමක
5	2014.03.18	149	ලංකා සභා කණිෂ්ඨ විද්‍යාලය - දඩුගම ජාඇල	පාසැල් ළමුන් සඳහා මත්ද්‍රව්‍ය නිවාරණ වැඩසටහන
6	2014.04.28	287	රන් පොකුණ ගම මහා විද්‍යාලය	පාසැල් ළමුන් සඳහා මත්ද්‍රව්‍ය නිවාරණ වැඩසටහන
7	2014.08.08	26	ශ්‍රී ලංකා සංවර්ධන පරිපාලන ආයතනය	කළමනාකරණ සහකාර නිලධාරින්
8	2014.08.11 සිට 2014.08.15 දක්වා	මහජන දැනුවත් කිරීම	මන්නාරම සහ වවුනියාව	ළමුන් සහ වැඩිහිටියන් සඳහා මත්ද්‍රව්‍ය නිවාරණ වැඩසටහන
9	2014.08.14	188	ග්‍රාම ආරක්ෂක නිළධාරි පුහුණු මධ්‍යස්ථානය - මා මඩුව	ග්‍රාම ආරක්ෂක නිළධාරින් සඳහා මත්ද්‍රව්‍ය නිවාරණ වැඩසටහන

10	2014.08.15 සිට 2014.10.29 දක්වා	30	I. වයඹ පුහුණු මධ්‍යස්ථානය. II. අන්තරාය කර ඖෂධ පාලක ජාතික මණ්ඩලය. III. ශ්‍රී ලංකා රේගුව. IV. ආදායම් බදු දෙපාර්තමේන්තුව. V. සුරාබදු ස්ථානය. VI. ස්කාගාර මණ්ඩල	උතුරු නැගෙනහිර පළාත් සඳහා සුරාබදු පරික්ෂක / සුරාබදු නියාමක
11	2014.08. 26 2014.08. 27	10	අන්තරායකර ඖෂධ පාලක ජාතික මණ්ඩලය	සුරාබදු පරික්ෂක / සැරයෙන් මේජර් / සැරයෙන් / නියාමක
12	2014.09.09	5	අන්තරායකර ඖෂධ පාලක ජාතික මණ්ඩලය	ප්‍රධාන සුරාබදු පරික්ෂක / පරික්ෂක
13	2014.09.15 සිට 2014.09.29 දක්වා	25	I. ශ්‍රීමත් ජෝන් කොතලාවල ආරක්ෂක විශ්ව විද්‍යාලය. II. වයඹ පුහුණු මධ්‍යස්ථානය.	උසස් වීම් ලද සැරයන් මේජර්
14	2014.10.31	177	ශ්‍රී ලංකා සංවර්ධන පරිපාලන ආයතනය.	ප්‍රධාන සුරාබදු පරික්ෂක / පරික්ෂක / සුරාබදු සැරයන් මේජර් / සැරයන් / නියාමක
15	2014.11.28	57	කුරුණෑගල ජනකලා කේන්ද්‍රීය ශ්‍රවණාගාරය	ග්‍රාම නිළධාරින් / සමෘද්ධි නිළධාරින් /ප්‍රජා නියාමකයින් / ගම් වාසීන් සඳහා මත්ද්‍රව්‍ය නිවාරණ වැඩසටහන
16	2014.12.04	79	මන්නාරම් ප්‍රදේශිය ලේකම් කාර්යාලයීය ශ්‍රවණාගාරය	ග්‍රාම නිළධාරින් / සමෘද්ධි නිළධාරින් / ප්‍රජා නියාමකයින් / ගම් වාසීන් සඳහා මත්ද්‍රව්‍ය නිවාරණ වැඩසටහන
17	2014.12.06	82	මඩකලපුව රාජ්‍ය පරිපාලන සංචාරක බංගලා ශ්‍රවණාගාරය	ග්‍රාම නිළධාරින් / සමෘද්ධි නිළධාරින් / ප්‍රජා නියාමකයින් / ගම් වාසීන් සඳහා මත්ද්‍රව්‍ය නිවාරණ වැඩසටහන
18	2014.12.07	188	වව්නියාව උඩුක්කුලම සිවිල් ආරක්ෂක ගොවිපොළ	සිවිල් ආරක්ෂක නිලධාරින් හා ග්‍රාම නිළධාරින් සඳහා මත්ද්‍රව්‍ය නිවාරණ වැඩසටහන
19	2014.12.08	4	මානව හිමිකම් කොමිසන් සභාව	සුරාබදු පරික්ෂක / සුරාබදු සැරයෙන් මේජර් / සුරාබදු සැරයෙන් / සුරාබදු නියාමක
20	2014.12.23 හා 2014.12.27	20	ශ්‍රී ලංකා සංවර්ධන පරිපාලන ආයතනය.	ප්‍රධාන සුරාබදු පරික්ෂක / පරික්ෂක / සුරාබදු සැරයන් මේජර් / සැරයන් / නියාමක
21	2014.12.29 හා 2014.12.30	20	ශ්‍රී ලංකා මානව හිමිකම් කොමිසන් සභාව.	ප්‍රධාන සුරාබදු පරික්ෂක / පරික්ෂක / සුරාබදු සැරයන් මේජර් / සැරයන් / නියාමක

7. යටිතල පහසුකම් සංවර්ධනය

අ. (ගොඩනැගිලි)

	කාර්යාලය	කාර්ය ස්වභාවය	වියදම (රුපියල්)
01	පොළොන්නරුව සංචාරක බංගලාව	අළුත්වැඩියා කිරීම	856 ,359.89
02	නුවරඑළිය සංචාරක බංගලාව	අළුත්වැඩියා කිරීම	723,529.74
03	නුවරඑළිය සුරාබදු අධිකාරී කාර්යාලය	අළුත්වැඩියා කිරීම	671,189.64
04	ත්‍රිකුණාමලය සුරාබදු අධිකාරී කාර්යාලය	අළුත්වැඩියා කිරීම	2,691,810.00
05	බදුල්ල සුරාබදු කාර්යාල සංකීර්ණය	වහලය අළුත් වැඩියා කිරීම	762,400.00
06	ගාල්ල සුරාබදු ස්ථානය	වහලය අළුත් වැඩියා කිරීම	95,000.00
07	මාතර සුරාබදු ස්ථානය	නව ගොඩනැගිල්ලක් ඉදි කිරිම.	20,000,000.00
08	නුවරඑළිය සුරාබදු ස්ථානය	නව ගොඩනැගිල්ලක් ඉදි කිරිම.	24,838.000.00
09	සුරාබදු ප්‍රධාන කාර්යාලය	නව ගොඩනැගිල්ලක් ඉදි කිරිම.	68,444,749.39
10	පුත්තලම සුරාබදු ස්ථානය	නව ගොඩනැගිල්ලක් ඉදි කිරිම.	15,162,000.00
11	සුරාබදු නගර කාර්යාලය	කාමර වෙන් කිරිම.	472,000.00
12	ශ්‍රී ජයවර්ධනපුර සුරාබදු ස්ථානය	කාමර වෙන් කිරිම.	32,500.00
13	පාදුක්ක සුරාබදු ස්ථානය	ඉඩම වටා වැට ගැසිම.	883,596.34
14	පුත්තලම සුරාබදු ස්ථානය	විදුලිය ලබා ගැනිම.	36,870.15
15	පනාදරගම සුරාබදු පුහුණු පාසල	විදුලිය ලබා ගැනිම.	60,990.00
16	බදුල්ල සුරාබදු කාර්යාල සංකීර්ණය	විදුලි පද්ධති අලුත් වැඩියා කිරිම.	700,000.00
17	සුරාබදු නගර කාර්යාලය	සිර කුටිය ඉදි කිරිම.	165,000.00
18	කිලිනොච්චිය සුරාබදු ස්ථානය	නල ලිද ඉදි කිරිම.	318,779.00
19	කුලියාපිටිය සුරාබදු ස්ථානය	නල ජල පහසුකම් ලබා ගැනිම.	11,730.00
20	ගාල්ල සුරාබදු ස්ථානය	ගරාජය ඉදි කිරිම.	18,500.00
21	කුලියාපිටිය සුරාබදු ස්ථානය	ලිද අලුත් වැඩියා කිරිම.	18,900.00
22	කුලියාපිටිය සුරාබදු ස්ථානය	ගේට්ටුව තීන්ත අලේප කිරිම.	61,750.00

ආ. 2014 වර්ෂයේ දි වාහන මිල දී ගෙන නොමැත.

8. ප්‍රතිපත්ති ක්‍රියාත්මක කිරිම

2014 වසරේදී සුරාබදු ප්‍රතිපත්තිය, රාජ්‍ය ප්‍රතිපත්ති රාමුව මත පදනම්ව සකස් වී ඇත. ඒ අනුව මත්පැන් හා දුම්වැටි භාවිතය පාලනය සඳහා අවශ්‍ය වැඩ සටහන් සුරාබදු දෙපාර්තමේන්තුව විසින් ක්‍රියාත්මක කරනු ලබුණි. මත්පැන් පරිභෝජනය අධෛර්යමත් කිරීමේ පියවරක් වශයෙන් මත්පැන් සඳහා අය කරනු ලබන සුරාබදු කිහිප අවස්ථාවකදි වැඩි කරනු ලැබීය. එසේම, නව සුරාබදු බලපත්‍ර නිකුත් කිරිම, සංචාරක ප්‍රවර්ධන අධිකාරිය අනුමත කරනු ලබන ආයතන වලට පමණක් සීමා කරන ලදී. දුම්කොළ හා මධ්‍යසාර පිළිබඳ ජාතික අධිකාරී පනත ක්‍රියාත්මක කිරීමේ දී ඇති වු ගැටළු නිරාකරණය සඳහා අදාල පනතට සංශෝධන යෝජනා කරන ලද අතර, දුම්කොළ හා මධ්‍යසාර පිළිබඳ ජාතික අධිකාරි පනත සංශෝධනය කිරීමට අවශ්‍ය පියවර ගෙන ඇත. මතට තිත වැඩ සටහනට සක්‍රීය දායකත්වයක් ලබා දීම වස් සියළුම සහකාර සුරාබදු කොමසාරිස් කොට්ඨාස වල ක්‍රියාත්මක වන පරිදි නිවාරණ ගම් වැඩ සටහන් පැවැත්වීමට හා පළමු පියවර ලෙස ගම්මාන 281 කට වැඩි ප්‍රමාණයක් නිවාරණ ගම්මාන බවට පත්කර පවත්වා ගැනීමටත් කටයුතු කරන ලදී.

වගුව 8.1 නව බලපත්‍ර නිකුත් කිරීම : 2005 -2014

වර්ෂය	නිකුත් කරන ලද බලපත්‍ර ගණන
2005	132
2006	35
2007	42
2008	36
2009	40
2010	51
2011	41
2012	55
2013	62
2014	83

වගුව 8.2 මත්පැන් නිෂ්පාදනය : 2005 - 2014

වර්ෂය	සැර මත්පැන්	ධාන්‍ය මත්පැන් (බියර්)
	ප්‍රමාණය සම්මත සැර ලීටර් මිලියන	ප්‍රමාණය තොග ලීටර් මිලියන
2005	38.5	51.5
2006	45.4	46.9
2007	47.2	49.7
2008	45.7	57.3
2009	41.1	55.5
2010	49.0	71.3
2011	53.8	87.4
2012	49.7	99.3
2013	44.3	120.2
2014	**43.9**	**124.5**

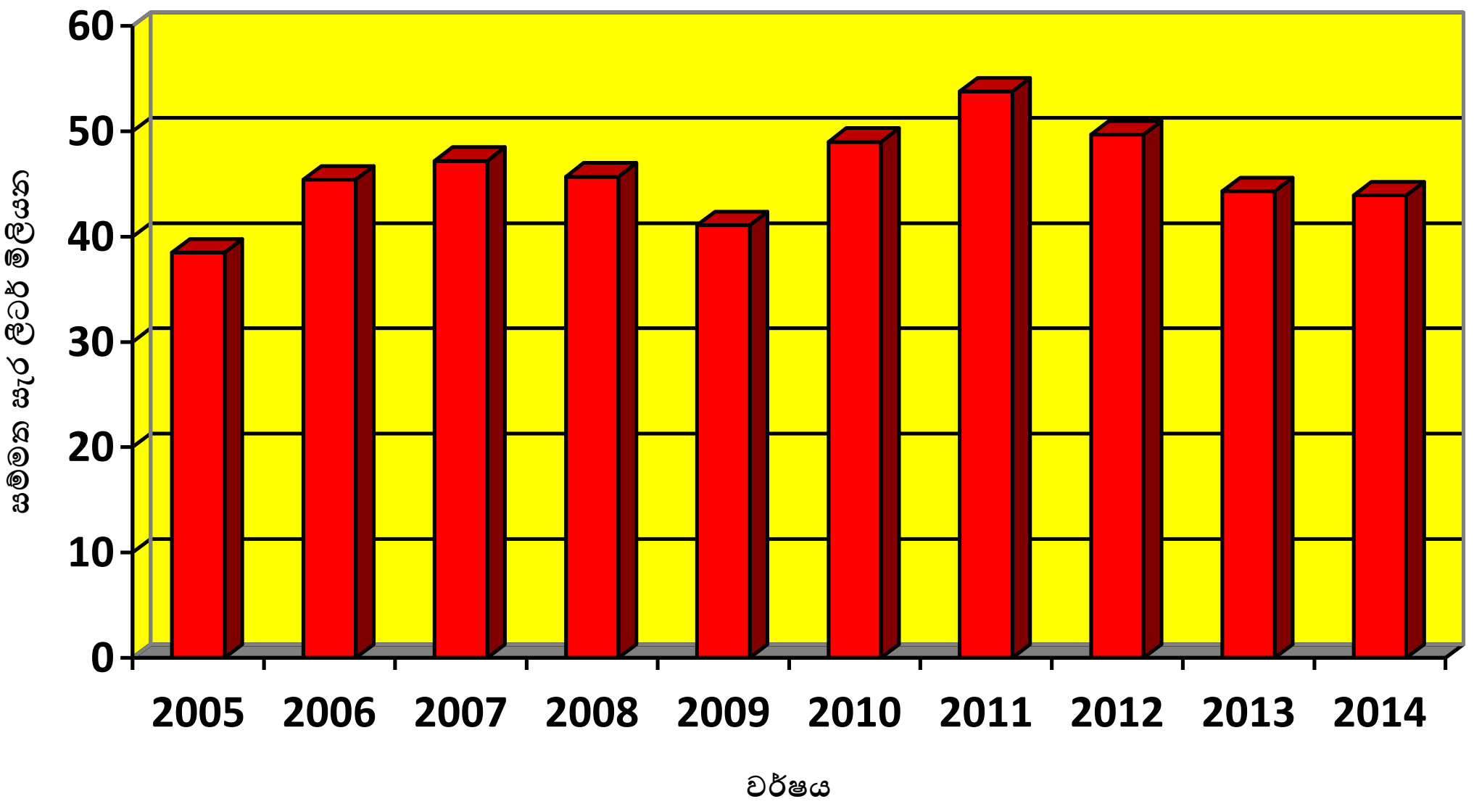

ප්‍රස්ථාර 1 සැර මත්පැන් නිෂ්පාදනය (සම්මත සැර ලීටර් මිලියන)

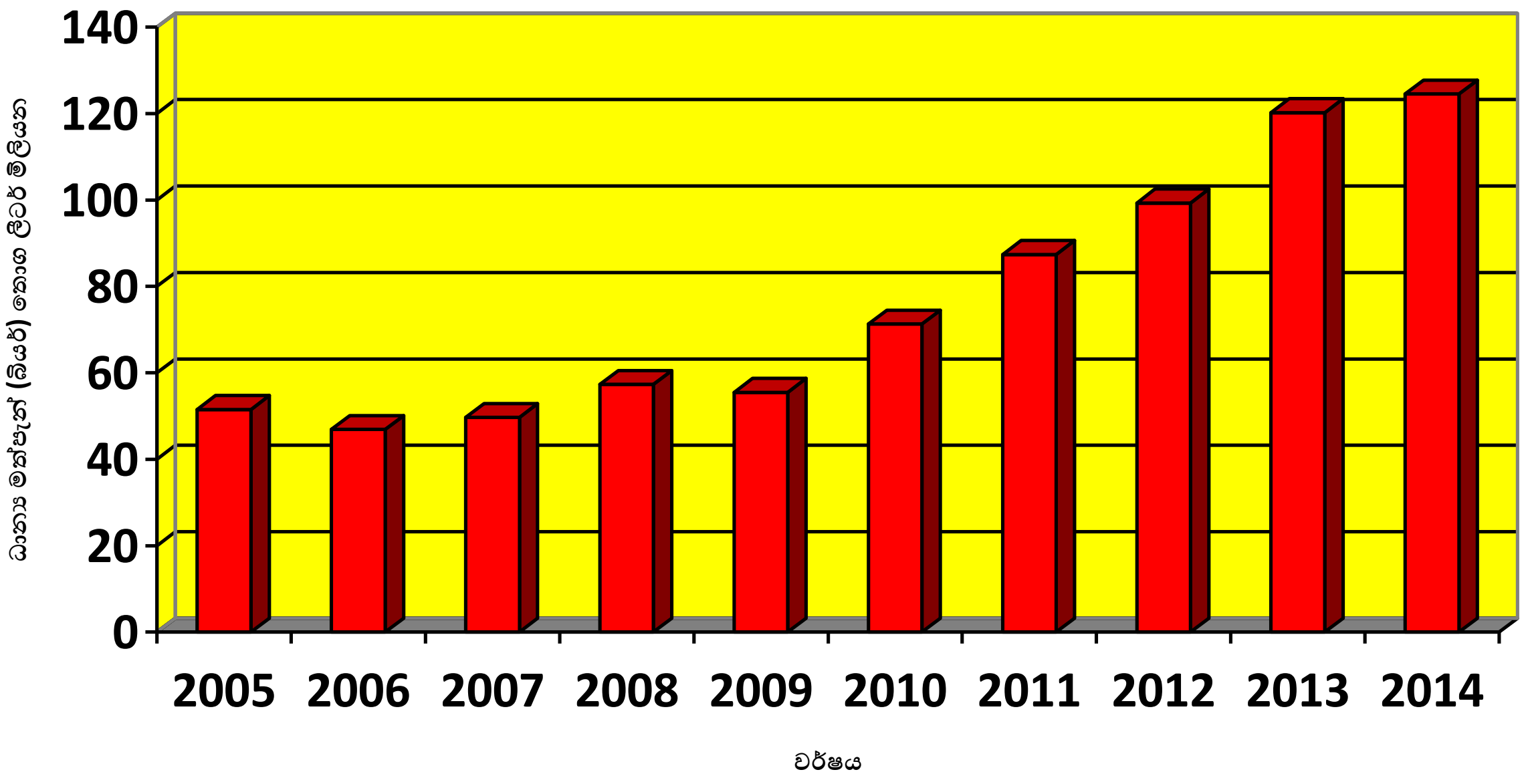

ප්‍රස්ථාර 2 ධාන්‍ය මත්පැන් (බියර්) නිෂ්පාදනය (තොග ලීටර් මිලියන)

වගුව 8.3 බලපත්‍ර ගාස්තුවලින් හා උසාවි දඩ වලින් එකතු කරන ලද ආදායම : 2005 -2014

වර්ෂය	බලපත්‍ර ගාස්තු (රු. මිලියන)	උසාවි දඩ මුදල් (රු.මිලියන)	එකතුව (රු.මිලියන)
2005	231	91	322
2006	355	176	531
2007	357	269	626
2008	379	244	623
2009	384	196	580
2010	407	234	641
2011	646	169	815
2012	814	158	972
2013	851	155	1006
2014	919	148	1067

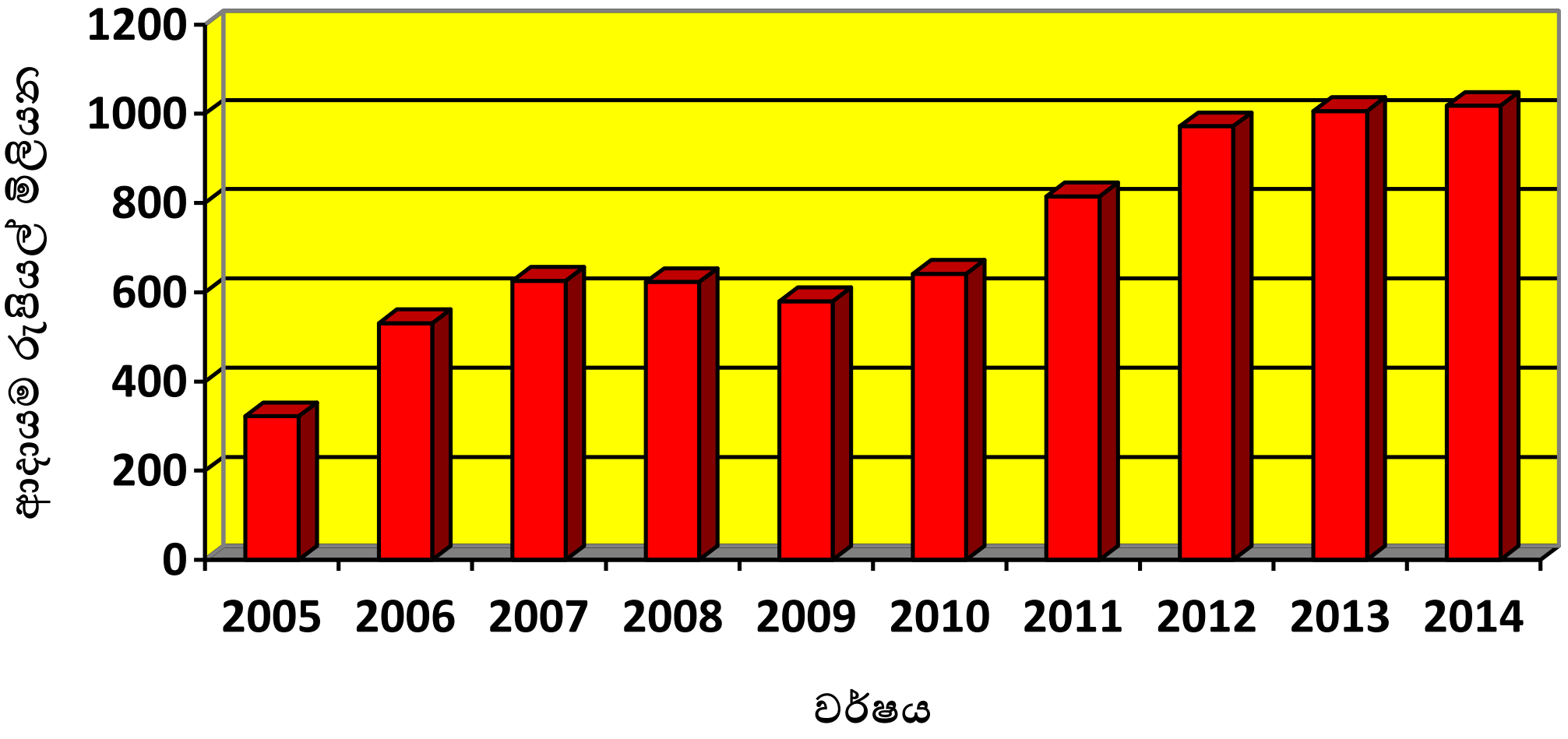

ප්‍රස්ථාර 3 බලපත්‍ර ගාස්තුවලින් හා උසාවි දඩ වලින් එකතු කරන ලද ආදායම

9. සුරාබදු ව්‍යුහය

2014 වසර තුලදී බීර, අරක්කු හෝ ස්ප්‍රීතු නිෂ්පාදන සඳහා සුරාබදු ගෙවීමේ කාලසීමාව වෙනස් කරන ලදී . 2014 .01.20 දින නිකුත් කරන ලද සුරාබදු නිවේදන 962 ට අනුව එක් මාසයක පළමු දින 15 ක නිෂ්පාදනය සම්බන්ධයෙන්, එම මස අවසන් දින හෝ ඊට පෙරද, මාසයේ ඉතිරි දින වල නිෂ්පාදනය සම්බන්ධයෙන් ඊළඟ මාසයේ 15 වැනි දින හෝ ඊට පෙරද, බලපත්‍රධාරීන් විසින් ඒ බලපත්‍ර ධාරීන් විසින් නිෂ්පාදනය කරන ලද සෑම බීර, අරක්කු හෝ ස්ප්‍රීතු ලීටරයක් මත අදාළ බදු ගෙවිය යුතුවේ .

2014.10.10 දින සුරාබදු නිවේදන 964, 965, 966 මගින් සහ 2014 .10 . 25 දින සුරාබදු නිවේදන 968, 969, 970 , 971 මගින් සුරාබද්ද වැඩි කරන ලදී.

වගුව : 9.1 වර්ෂය තුළ සුරාබදු වැඩිවීම :-

විස්තරය	ඒකකය	2014.10.10 දින දක්වා	2014.10.10 දින සිට	2014.10.25 දින සිට
ඉක්ෂුපාක,තල් , පොල් සහ පදම් කල අරක්කු සම්මත ලීටරයකට	සම්මත ලීටරය	1110/=	1200/=	1485/=
විදේශීය මත්පැන් සම්මත ලීටරයකට	සම්මත ලීටරය	1250/=	1370/=	1700/=
මධ්‍යසාර ප්‍රතිශතය 5% ට අඩු බියර් තොග ලීටරයකට	තොග ලීටරය	110/=	120/=	150/=
මධ්‍යසාර ප්‍රතිශතය 5% ට වැඩි බියර් තොග ලීටරයකට	තොග ලීටරය	130/=	145/=	185/=
වයින් සම්මත ලීටරයකට	සම්මත ලීටරය	2012.10.06 දින සිට 898/=	2012.10.06 දින සිට 898/=	1120/=
දේශීය ශාඛ හෝ එලයකින් ගන්නා වයින් සම්මත ලීටරයකට	සම්මත ලීටරය	2011.11.22 දින සිට 100/=	2011.11.22 දින සිට 100/=	100/=

දේශීය කර්මාන්ත වලට නිකුත් කරනු ලබන ස්ප්‍රීතු සඳහා 2013-07-31 දිනැතිව නිකුත් කරන ලද සුරාබදු නිවේදන 958 මගින් අයකරගත් බදු 2014 වසරේදී වැඩි කරන ලදී .

2014-10-09 දින සිට සුරාබදු නිවේදන **967** මගින් ස්ප්‍රීතු (ඊතයිල් මධ්‍යසාර) දේශීයව සැපයීමේදී හා ආනයනය කිරීමේදී ඒමත පහත පරිදි සුරාබදු පනවන ලදී.

අයිතමය	මසකට දේශීයව සපයනු ලබන / ආනයනය කරනු ලබන ලීටර් ප්‍රමාණය	බදු ප්‍රමාණය (තොග ලීටරයට රුපියල්)	
		දේශීය සැපයුම	ආනයනය
1. රජය විසින් අනුමත කරන ලද පර්යේෂණ හා අධ්‍යාපනික ආයතන,රෝහල් සහ දෙපාර්තමේන්තු මගින් යොදා ගනු ලබන ඊතයිල් මධ්‍යසාර ස්ප්‍රීතු	ලීටර් 10,000 දක්වා	නිදහස්	නිදහස්
	සෞඛ්‍ය අමාත්‍යාංශයේ වෛද්‍ය සැපයුම් අංශය සඳහා ලීටර් 20,000 දක්වා		
	ලීටර් 10,001 සිට 20,000 දක්වා	රු.500/=	රු.600/=
	ලීටර් 20,000 වැඩි	රු.900/=	රු.1,000/=
2.අවසන් නිපැයුම සුරාබද්ද ගෙවීමට යටත් නොවන, ඖෂධ හා කාර්මික නිෂ්පාදන සඳහා යොදා ගනු ලබන ඊතයිල් මධ්‍යසාර ස්ප්‍රීතු	ලීටර් 500 දක්වා	නිදහස්	රු.100/=
	ලීටර් 501 සිට 10,000 දක්වා	රු.500/=	රු.600/=
	ලීටර් 10,001 සිට 20,000 දක්වා	රු.600/=	රු.700/=

	20,000 ට වැඩි	රු.1000/=	රු.1100/=
3.අවසන් නිපැයුම සුරාබද්ද ගෙවීමට යටත් නොවන අපනයන නිෂ්පාදන සඳහා යොදා ගනු ලබන යන්ත්‍ර සූත්‍ර ශෝදනය සඳහා යොදා ගනු ලබන ඊතයිල් මධ්‍යසාර ස්ප්‍රීතු	ලීටර් 500 දක්වා	නිදහස්	නිදහස්
	ලීටර් 501 සිට 10,000 දක්වා	රු.500/=	රු.600/=
	ලීටර් 10,001 සිට 20,000 දක්වා	රු.600/=	රු.700/=
	20,000 ට වැඩි	රු.1000/=	රු.1100/=
4.අශුද්ධ ඊතයිල් මධ්‍යසාර ස්ප්‍රීතු (කාර්මික ස්ප්‍රීතු / දුර්වල ස්ප්‍රීතු)	සෑම ලීටරයකටම	රු.300/=	රු.1000/=
5. මත්පැන් නිෂ්පාදනය සඳහා යොදා ගනු ලබන ඊතයිල් මධ්‍යසාර ස්ප්‍රීතු		රු.100/= සෑම සංශුද්ධ මධ්‍යසාර ලීටරයකටම	රු.100/= සෑම සංශුද්ධ මධ්‍යසාර ලීටරයකටම

* ස්ප්‍රීතු (ඊතයිල් මධ්‍යසාර) දේශීයව මිලදී ගැනිමේ දී / ආනයනයේ දී අය කරනු ලබන මෙම බද්ද එම ස්ප්‍රීතු (ඊතයිල් මධ්‍යසාර) යොදා ගනිමින් නිෂ්පාදනය කළ මත්පැන් සඳහා අදාළ සුරාබදු ගෙවීමේ දී හිලව් කිරීමට ඉඩ දෙනු ලබන රදවා ගැනීමේ බද්දක් ලෙස අය කරනු ලැබේ.

2014.10.24 දින සිට සුරාබදු නිවේදන **972** මගින් නැවත එය සංශෝධනය කරන ලදී.

අයිතමය	මසකට දේශීයව සපයනු ලබන / ආනයනය කරනු ලබන ලීටර් ප්‍රමාණය	බදු ප්‍රමාණය (තොග ලීටරයට රුපියල්)	
		දේශීය සැපයුම	ආනයනය
1. රජය විසින් අනුමත කරන ලද පර්යේෂණ හා අධ්‍යාපනික ආයතන,රෝහල් සහා දෙපාර්තමේන්තු මගින් යොදා ගනු ලබන ඊතයිල් මධ්‍යසාර ස්ප්‍රීතු	ලීටර් 10,000 දක්වා	නිදහස්	නිදහස්
	සෞඛ්‍ය අමාත්‍යාංශයේ වෛද්‍ය සැපයුම් අංශය සඳහා ලීටර් 20,000 දක්වා		
	ලීටර් 10,001 සිට 20,000 දක්වා	රු.500/=	රු.600/=
	ලීටර් 20,000 වැඩි	රු.900/=	රු.1,000/=
2. අවසන් නිපැයුම සුරාබද්ද ගෙවීමට යටත් නොවන, ඖෂධ හා කාර්මික නිෂ්පාදන සඳහා යොදා ගනු ලබන ඊතයිල් මධ්‍යසාර ස්ප්‍රීතු	ලීටර් 500 දක්වා	නිදහස්	රු.100/=
	ලීටර් 501 සිට 10,000 දක්වා	රු.500/=	රු.600/=
	ලීටර් 10,001 සිට 20,000 දක්වා	රු.600/=	රු.700/=
	20,000 ට වැඩි	රු1,000/=	රු.1100/=
3. අවසන් නිපැයුම සුරාබද්ද ගෙවීමට යටත් නොවන අපනයන නිෂ්පාදන සඳහා යොදා ගනු ලබන යන්ත්‍ර සූත්‍ර ශෝදනය සඳහා යොදා ගනු ලබන ඊතයිල් මධ්‍යසාර ස්ප්‍රීතු	ලීටර් 500 දක්වා	නිදහස්	නිදහස්
	ලීටර් 501 සිට 10,000 දක්වා	රු.500/=	රු.600/=
	ලීටර් 10,001 සිට 20,000 දක්වා	රු.600/=	රු.700/=
	20,000 ට වැඩි	රු.1,000/=	රු.1100/=
4. අශුද්ධ ඊතයිල් මධ්‍යසාර ස්ප්‍රීතු (කාර්මික ස්ප්‍රීතු / දුර්වල ස්ප්‍රීතු)	සෑම ලීටරයකටම	රු.300/=	රු.1,000/=

5. මත්පැන් නිෂ්පාදනය සඳහා යොදා ගනු ලබන ඊතයිල් මධ්‍යසාර ස්ප්‍රීතු		රු.100/= සෑම සංශුද්ධ මධ්‍යසාර ලීටරයකටම	රු.100/= සෑම සංශුද්ධ මධ්‍යසාර ලීටරයකටම

* ස්ප්‍රීතු (ඊතයිල් මධ්‍යසාර) දේශීයව මිලදී ගැනීමේ දී / ආනයනයේ දී අය කරනු ලබන මෙම බද්ද එම ස්ප්‍රීතු (ඊතයිල් මධ්‍යසාර) යොදා ගනිමින් නිෂ්පාදනය කළ මත්පැන් සඳහා අදාළ සුරාබදු ගෙවීමේ දී හිලව් කිරීමට ඉඩ දෙනු ලබන රඳවා ගැනීමේ බද්දක් ලෙස අය කරනු ලැබේ.

සුරාබදු බලපත්‍ර නිකුත් කිරීමේ දී / අළුත් කිරීමේ දී අවශ්‍ය වන අයදුම්පතක් සඳහා රු.7500/= ක් ද, සුරාබදු බලපත්‍රයක් ස්ථාන මාරු කරන්නේ නම් ස්ථාන මාරු ගාස්තු වශයෙන් රු.100,000/= ක් ද, සුරාබදු බලපත්‍රයක් වෙනත් පුද්ගලයෙකුට / සමාගමකට පවරන්නේ නම් පැවරුම් ගාස්තු වශයෙන් ර.බ්. 4 බලපත්‍ර සඳහා රු.1,500,000/=ක් ද, අනෙකුත් බලපත්‍ර සඳහා රු. 200,000/= ක් ද අය කරනු ලැබේ. මෙසේ 2014 වර්ෂය තුළ දී බලපත්‍ර සඳහා අයදුම්පත් නිකුත් කිරීමෙන්, ස්ථාන මාරු ගාස්තු වශයෙන් හා පැවරුම් වශයෙන් උපයා ගත් ආදායම රුපියල් මිලියන 146 කි.

වගුව : 9.2 මෑත වර්ෂවල දෙපාර්තමේන්තුවේ ආදායම් සහ වියදම් තත්ත්වය:-

වර්ෂය	ආදායම (රු.මිලියන)	වියදම (රු.මිලියන)	වියදම ආදායමේ ප්‍රතිශතයක් වශයෙන් (%)
2004	13,545	173	1.28
2005	16,117	211	1.31
2006	20,694	297	1.44
2007	23,755	367	1.54
2008	27,436	372	1.35
2009	28,536	418	1.46
2010	36,666	403	1.10
2011	55,318	443	0.80
2012	60,081	505	0.84
2013	66,041	664	1.00
2014	69,123	698	1.01

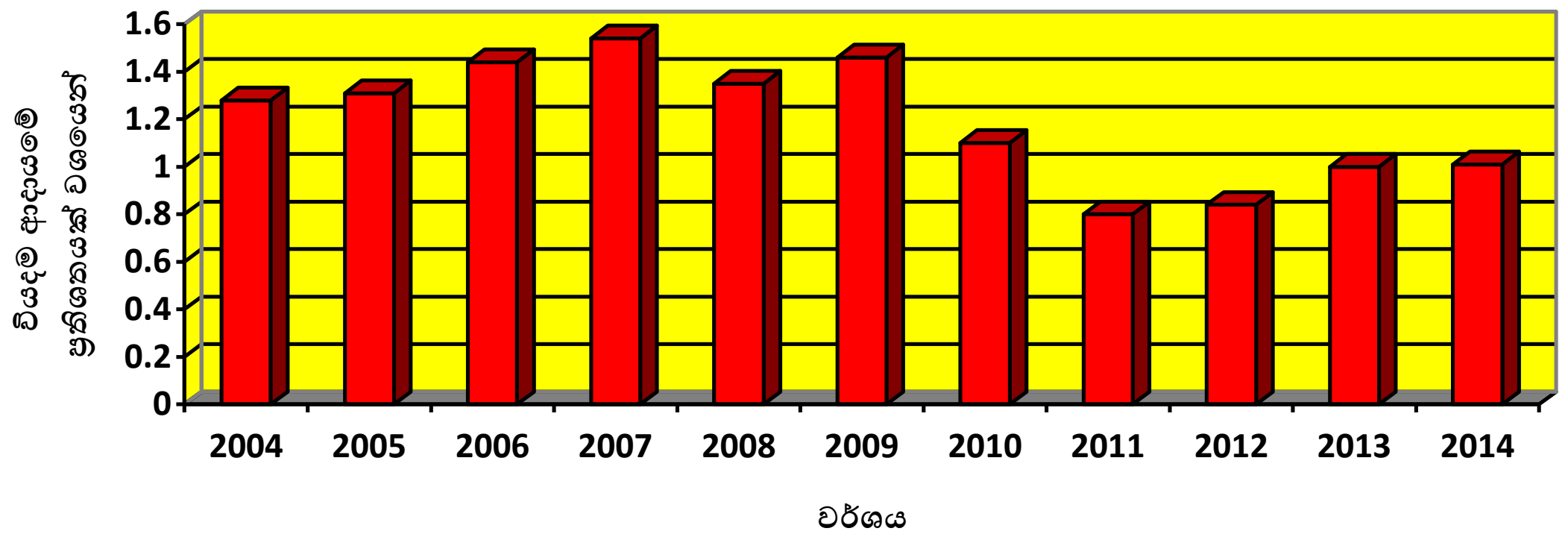

ප්‍රස්ථාර 4 දෙපාර්තමේන්තුවේ වියදම ආදායමේ ප්‍රතිශතයක් වශයෙන්

10. **අභ්‍යන්තර විගණන ඒකකය :-**

සුරාබදු කොමසාරිස් ජනරාල්ගේ සෘජු අධීක්ෂණය යටතේ ක්‍රියාත්මක වන මෙම ඒකකයේ කටයුතු ක්‍රියාකාරි සැලැස්ම මත පදනම් වූ විගණන සැලැස්මකට අනුව ක්‍රියාත්මක විය.

සුරාබදු අණපනත් , සුරාබදු නිවේදන , මුදල් රෙගුලාසි හා ආයතන සංග්‍රහය මගින් නිකුත් කර ඇති උපදෙස් වලට අනුකූල නොවූ තත්වයන් හඳුනා ගෙන ඊට අවශ්‍ය පිළියම් හා එබඳු අවස්ථා මග හරවා ගැනීමට අවශ්‍ය අභ්‍යන්තර පාලන ක්‍රමවේදයක් හඳුන්වා දීම සිදු කර ඇත.

ආයතනයේ අරමුණු ළඟා කර ගැනීමට දායකත්වයක් ලැබෙන පරිදි අභ්‍යන්තර විගණන කටයුතු සිදු කෙරිණි. 2014 වර්ෂයේ දී විගණන හා කළමනාකරණ කමිටු රැස්වීම් 04 ක් පවත්වන ලදී.

11. **භාණ්ඩ තොග පරීක්ෂාව: -**

සුරාබදු දෙපාර්තමේන්තුව යටතේ පවතින සහකාර සුරාබදු කොමසාරිස් කාර්යාල , සුරාබදු අධිකාරි කාර්යාල , සුරාබදු ස්ථාන , විශේෂ මෙහෙයුම් ඒකක , සංචාරක බංගලා , ගුදම් , ස්කාගාර සහ නිෂ්පාදනාගාර ඇතුලු කාර්යාල 126 ක 2014 වර්ෂයට අදාළ භාණ්ඩ සමීක්ෂණ කටයුතු සිදු කර ඇත.

12. **සුරාබදු හිඟ ආදායම්:-**

2013 වර්ෂය අවසාන වන විට තිබූ හිඟ සුරාබදු ආදායමෙන් රුපියල් මිලියන 76 ක් 2014 වර්ෂයේ දී එකතු කර ගෙන ඇත.

13. **විගණන විමසුම්:-**

2014 වර්ෂයේ දී විගණකාධිපති විසින් විගණන විමසුම් 24 ක් ඉදිරිපත් කර ඇති අතර ඉන් 17 කට එම වර්ෂය තුල පිළිතුරු ඉදිරිපත් කර ඇත.

14. **දෙපාර්තමේන්තු වත්කම්:-**

දෙපාර්තමේන්තුව සතු ගොඩනැගිලි හා වත්කම් දැක්වෙන ලේඛනයක් " එ " පරිශිෂ්ඨයේ ඇත.

15. **තැගි අරමුදල් ගිණුම:-** - " ඒ " **පරිශිෂ්ඨය**

16. **බී අත්තිකාරම් ගිණුම** - " ඔ " **පරිශිෂ්ඨය**

17. **විසර්ජන ගිණුම** - " ඕ " **පරිශිෂ්ඨය**

18. **ආදායම් ගිණුම** - " ග " **පරිශිෂ්ඨය**

19. **වර්ෂය තුළ දී භාවිතා වූ මත්පැන් බලපත්‍ර වර්ග :-**

අ.	ර.බි.1	:	ධාන්‍ය මත්පැන් නිෂ්පාදනය සඳහා බලපත්‍රය
	ර.බි.1ඒ	:	විදේශ ස්ප්‍රීතු මෙරට නිෂ්පාදනය සඳහා බලපත්‍රය
	ර.බි.1බී	:	කිරිපොත්ස සහ/හෝ වයින් නිෂ්පාදනය සඳහා බලපත්‍රය
	ර.බි.1සී	:	රා හැර පොල් හෝ පොල් ආශ්‍රිත වෙනත් නිෂ්පාදිතයකින් පෙරන ලද ස්ප්‍රීතුවලින් විදේශ ස්ප්‍රීතු මෙරට සෑදීමට දෙන බලපත්‍රය
	ර.බි.3	:	තොග වෙළඳ බලපත්‍රය

ර.බ.4	:	සිල්ලරට විකුණුම් බලපත්‍රය
ර.බ.5	:	රටබීම තැබෑරුම් බලපත්‍රය
ර.බ.6	:	බියර් පෝටර් බලපත්‍රය
ර.බ.7	:	හෝටල් බලපත්‍රය
ර.බ.8	:	හෝටල් පීඨිකා බලපත්‍රය
ර.බ.9	:	විනෝද පීඨිකා බලපත්‍රය
ර.බ.10	:	දුම්රිය භෝජනාගාර බලපත්‍රය
ර.බ.11	:	ආපනශාලා බලපත්‍රය
ර.බ.12	:	තානායම් බලපත්‍රය
ර.බ.13ඒ	:	ක්‍රීඩා සමාජ / සමාජශාලා බලපත්‍රය
ර.බ.14	:	අවස්ථා බලපත්‍රය
ර.බ.15	:	විකුණන වේලාවන් දීර්ඝ කිරීම සඳහා දෙන අතිරේක බලපත්‍රය
ර.බ.16	:	වෙන්දේසි කරුවන්ගේ බලපත්‍රය
ර.බ.17	:	පරිපාක ස්ප්‍රීතු බලපත්‍රය
ර.බ.18	:	ඖෂධීය වයින් බලපත්‍රය
ර.බ.19	:	විශේෂ බලපත්‍රය
ර.බ.22ඒ	:	බියර්, ඒල්, ස්ටුවට් සහ වයින් සිල්ලරට විකිණීමේ බලපත්‍රය
ර.බ.22බී	:	බියර්, ඒල්, ස්ටුවට් සහ වයින් ස්ථානීය පරිභෝජනය සඳහා බලපත්‍රය
	:	සුරාබදු නිවේදන 936 යටතේ ලබා දෙන විශේෂ බලපත්‍රය
	:	ගබඩා සහ ගුදම් බලපත්‍රය
	:	නිෂ්පාදකයින්ගේ තොග වෙළඳ අරක්කු / බියර් / විදේශීය මත්පැන් බෙදාහැරීමේ බලපත්‍රය
	:	ඊතයිල් මධ්‍යසාර යොදා කාර්මික නිෂ්පාදන සැකසීම සඳහා දෙනු ලබන බලපත්‍රය
	:	වයින් ස්ප්‍රීතු විකිණීමේ බලපත්‍රය
	:	පානීය නොවන ස්ප්‍රීතු ආනයනය සහ ළඟ තබා ගැනීම සඳහා දෙනු ලබන බලපත්‍රය
	:	පදම් කළ / ඉක්ෂුපාක / තල් / විශේෂ / පොල් අරක්කු නිෂ්පාදනය සහ විකිණීම සඳහා සහ / හෝ නිෂ්පාදනය සහ තොග වෙළඳ සල් වලට නිකුත් කිරීම සඳහා දෙන බලපත්‍රය

ආ . නිෂ්පාදන බලපත්‍ර

- ස්කාගාර බලපත්‍රය
- විනාකිරි බලපත්‍රය
- ස්ප්‍රීතු ශෝධනය කිරීම සංයෝග කිරීම, පදම් කිරීම පිළිබඳ බලපත්‍රය

ඇ. රා එකතු කිරීම සඳහා බලපත්‍රය

- එකතු කරන ස්ථාන බලපත්‍රය

ඈ. බෝතල්ගත කිරීම සඳහා බලපත්‍ර

- පැසවූ මත්පැන්
- පෙරූ මත්පැන්

ඉ. සහාය බලපත්‍රය

ඊ. පැසුණු රා නිෂ්පාදනය කර විකිණීමේ බලපත්‍රය

උ. විදේශ සංචාරක හෝටල් සහ ආපනශාලා බලපත්‍ර

- හෝටල් බලපත්‍ර (රබ 7) (රබ 8) - කාමර සංඛ්‍යාව අනුව වර්ගීකරණය කර ඇත.
- "ඒ " ශ්‍රේණියේ ආපනශාල (ර.බ.11)
- " බී" ශ්‍රේණියේ ආපනශාල (ර.බ.11)
- " සී" ශ්‍රේණියේ ආපනශාල (ර.බ.11)

ඌ. ටෙන්ඩර් මගින් විකුණනු ලබන රා තැබෑරුම්

20. 2014 වර්ෂයේ බලපත්‍ර දැරූ මත්පැන් නිෂ්පාදකයෝ

i. සීමාසහිත වී ඒ (පුද්ගලික) සමාගම, අංක 324, හයිලෙවල් පාර, ගලගෙදර, පාදුක්ක.
ii. සීමාසහිත ඇක්මී ලංකා සමාගම, අංක73/1, පරණ පාර, හංවැල්ල.
iii. සීමාසහිත ඒෂියා පැසිෆික් බෲවරි (ලංකා) සමාගම, මාවතගම.
iv. ක්ලැසික් ඩිස්ටිලරීස් (පුද්ගලික) සමාගම, අංක.565, මිහිඳු, මාවත. මාලඹේ.
v. සීමාසහිත ඩිස්ටිලරීස් කම්පැනි ඔෆ් ශ්‍රී ලංකා, අංක110, නොරිස් කැනල් පාර, කොළඹ10.
vi. හිඟුරාණ ඩිස්ටිලරීස් (පුද්ගලික) සමාගම, සමනබැද්ද, තිත්තපත්තර.
vii. සීමාසහිත ඉන්ටර්නැෂනල් ඩිස්ටිලරීස් සමාගම, කොතලාවල, කඩුවෙල.
viii. සීමාසහිත ලයන් බෲවරි සමාගම, අංක.254, කොළඹ පාර, බියගම.
ix. සීමාසහිත මනෝරි ලංකා සමාගම, අංක.277/1, ජයමාලපුර, ගම්පොල.
x. සීමාසහිත මිලර්ස් බෲවරි (පුද්ගලික) සමාගම, පර්ල් වතුයාය, මීගොඩ. (2014 මැයි දක්වා පමණි)
xi. සීමාසහිත නිපෝන් එක්ස්පෝ සමාගම, අංක.152, නාගහකන්දවත්ත, පාළුගම, දොම්පේ.
xii. සීමාසහිත පෙරිසිල් සමාගම, අංක 296/10, පාර්ක් පාර, කොළඹ 5.
xiii. සීමාසහිත රන්දිය (පුද්ගලික) සමාගම, අංක.7, මෝරුක්කුලිය මාවත, දන්කොටුව .
xiv. සීමාසහිත රන්දෙනිගල ඩිස්ටිලරීස් සමාගම, අංක.255/86, කොරතොට,කඩුවෙල .
xv. සීමාසහිත රොක්ලන්ඩ් ඩිස්ටිලරීස් සමාගම, අංක 160/24,කිරිමණ්ඩල පාර,කොළඹ 05.
xvi. සීමාසහිත ශ්‍රී ලංකා ඩිස්ටිලරීස් සමාගම, මෙස්ටිය, වාද්දුව. (2014 මාර්තු දක්වා පමණි)
xvii. සීමාසහිත ස්කොට්ලන්ඩ් ඩිස්ටිලරීස් සමාගම, පස්සර පාර, විනීතගම, බදුල්ල.
xviii. තික්කම් ඩිස්ටිලරීස් සමාගම, අල්වායි, පේද්‍රුරුතුඩුව.
xix. සීමාසහිත ඌව ග්ලේන් සමාගම, මිල්ලෑව, මොරගහහේන.
xx. වලිකාමම් ඩිස්ටිලරීස් සමාගම, නාවලි, මනිපායි.
xxi. සීමාසහිත ඩබ්ලිව්.එම්. මෙන්ඩිස් සමාගම, වැලිසර, රාගම.
xxii. වරණී ඩිස්ටිලරීස් සමාගම,පේද්‍රුරුතුඩුව පාර, වරණී.
xxiii. වයඹ ඩිස්ටිලරීස් (පුද්ගලික) සමාගම, මල්කඩුවාව, කුරුණෑගල.
xxiv. සිනර්ජි හොටෙල්ස් ඇන්ඩ් හෝල්ඩින් (පුද්ගලික) සමාගම , පයාගල.

21. නිෂ්පාදිත මත්පැන් ප්‍රමාණයන්

අංක 21.1 වගුව : මොලැසස් අරක්කු

නිෂ්පාදන ආයතනය	ප්‍රමාණයන් (සම්මත සැර ලීටර්)	බදු මුදල (රු. ශ.)
හිඟුරාණ ඩිස්ටිලරීස් සමාගම	94,632.006	111,385,848.59
සීමාසහිත ඉන්ටර්නැෂනල් ඩිස්ටිලරීස් සමාගම	920,640.626	1,093,039,677.80
සීමාසහිත පෙරිසිල් සමාගම	108,004.320	129,810,424.33
සීමාසහිත මනෝරි ලංකා සමාගම	34,773.941	41,228,199.40
සීමාසහිත රන්දෙනිගල ඩිස්ටිලරීස් සමාගම	6,920.020	8,349,421.58
සීමාසහිත ඌව ග්ලේන් සමාගම	4,681.572	5,285,106.27
ක්ලැසික් ඩිස්ටිලරිස් (පුද්ගලික) සමාගම	2,350.791	2,609,378.01
සීමාසහිත ඩබ්ලිව්. එම. මෙන්ඩිස් සහ සමාගම	667,957.379	787,534,857.32
රොක්ලන්ඩ් ඩිස්ටිලරිස් සමාගම	163,960.846	197,945,841.29
නිපොන් එක්ස්පෝ සමාගම	8,944.343	10,737,293.88
සීමාසහිත ඇක්මී ලංකා සමාගම	2,515.887	2,792,634.57
නිපොන් ලංකා සමාගම	136,640.065	161,339,987.10
වයඹ ඩිස්ටිලරිස් (පුද්) සමාගම	1,212.732	1,439,560.76
එකතුව	**2,153,234.528**	**2,553,498,230.9**

අංක 21. 2 වගුව : පොල් සහ පදම් කළ අරක්කු

නිෂ්පාදන ආයතනය	ප්‍රමාණයන් (සම්මත සැර ලිටර්)	බදු මුදල (රු. ශ.)
සීමාසහිත ඇක්මී ලංකා සමාගම	282,350.067	335,284,262.95
සීමාසහිත ඩිස්ටිලරීස් කම්පැනි ඔෆ් ශ්‍රී ලංකා	2,912,885.476	3,461,445,970.85
හිඟුරාණ ඩිස්ටිලරීස් සමාගම සමනබැද්ද	10,129.691	11,994,554.42
සීමාසහිත ඉන්ටර්නැෂනල් ඩිස්ටිලරීස් සමාගම	619,480.436	743,068,198.68
සීමාසහිත රන්දෙනිගල ඩිස්ටිලරීස් සමාගම,	2,303.127	2,556,470.97
සීමාසහිත මනෝරි ලංකා සමාගම	401.585	494,627.85
සීමාසහිත නිපොන් එක්ස්පෝ සමාගම	6,689.310	7,799,459.11
සීමාසහිත රොක්ලන්ඩ් ඩිස්ටිලරීස් සමාගම	1,897,378.950	2,218,684,335.57
ස්කොට්ලන්ඩ් ඩිස්ටිලරීස් සමාගම	14,507.310	18,954,558.61
ශ්‍රී සීමාසහිත ඌව ග්ලේන් සමාගම	3,756.987	4,563,276.49
වි ඒ ඩිස්ටිලරීස් (පුද්ගලික) සමාගම	340.416	377,861.76
සීමාසහිත ඩබ්ලිව්. එම්. මෙන්ඩිස් සහ සමාගම	505,052.564	598,028,371.17
එකතුව	**6,255,275.919**	**7,403,251,948.43**

අංක 21.3 වගුව : විශේෂ අරක්කු

නිෂ්පාදන ආයතනය	ප්‍රමාණයන් (සම්මත සැර ලිටර්)	බදු මුදල (රු. ශ.)
වි ඒ ඩිස්ටිලරීස් (පුද්ගලික) සමාගම	267,467.293	316,905,513.870
සීමාසහිත ඇක්මී ලංකා සමාගම	562,366.450	664,588,929.57
සිනර්ජි (පුද්) සමාගම	104,149.906	124,642,442.490
සීමාසහිත ඩිස්ටිලරීස් කම්පැනි ඔෆ් ශ්‍රී ලංකා	23,983,779.807	28,268,508,386.80
හිඟුරාණ ඩිස්ටිලරීස් සමාගම සමනබැද්ද	647,056.870	767,151,224.85
සීමාසහිත ඉන්ටර්නැෂනල් ඩිස්ටිලරීස් සමාගම	2,678,332.139	3,205,908,902.51
සීමාසහිත පෙරිසීල් සමාගම	1,481,577.776	1,750,163,015.84
සීමාසහිත මනෝරි ලංකා සමාගම	33,312.904	39,346,978.42
සීමාසහිත නිපොන් එක්ස්පෝ සමාගම	133,994.455	158,413,097.89
සීමාසහිත රොක්ලන්ඩ් ඩිස්ටිලරීස් සමාගම	244,109.607	287,469,458.11
ස්කොට්ලන්ඩ් ඩිස්ටිලරීස් සමාගම	139,482.974	162,259,275.38
සීමාසහිත රන්දෙනිගල ඩිස්ටිලරීස් සමාගම,	217,029.568	257,706,366.05
සීමාසහිත ඌව ග්ලේන් සමාගම	121,497.554	144,640,264.85
සීමාසහිත ඩබ්ලිව්. එම්. මෙන්ඩිස් සහ සමාගම	318,066.666	377,118,266.20
ක්ලැසික් නිෂ්පාදකයෝ	62,477.210	72,980,403.95
රන්දිය පුද්ගලික සමාගම	48,110.703	57,921,924.97
වයඹ ඩිස්ටිලරිස් (පුද්) සමාගම	100,836.034	120,865,494.97
එකතුව	**31,143,647.916**	**36,776,589,946.72**

22. දේශීය නිෂ්පාදිත විදේශීය මත්පැන්

නිෂ්පාදන ආයතනය	ප්‍රමාණයන් (සම්මත සැර ලිටර්)	බදු මුදල (රු. ශ.ත)
හිඟුරාණ ඩිස්ටිලරීස් සමාගම සමනබැද්ද	120,686.516	159,158,775.04
සීමාසහිත ඉන්ටර්නැෂනල් ඩිස්ටිලරීස් සමාගම	1,691,527.294	2,272,830,811.04
සීමාසහිත නිපොන් එක්ස්පෝ සමාගම	509.135	636,418.75

සීමාසහිත පෙරිසිල් පුද්ගලික සමාගම	940,204.444	1,251,433,065.20
සීමාසහිත රොක්ලන්ඩ් ඩිස්ටිලරීස් සමාගම	1,316,243.708	1,778,135,582.95
සීමාසහිත ඩබ්ලිව්. එම්. මෙන්ඩිස් සමාගම	249,353.841	332,819,408.40
සීමාසහිත ශ්‍රී ලංකා ඩිස්ටිලරීස් සමාගම	20,794.916	25,993,645.00
එකතුව	**4,339,319.854**	**5,821,007,706.38**

23. තල් අරක්කු

නිෂ්පාදන ආයතනය	ප්‍රමාණයන් (සම්මත සැර ලිටර්)	බදු මුදල (රු.ශත)
තික්කම් නිෂ්පාදනාගාරය	2,004.854	2,977,208.21
වරණී නිෂ්පාදනාගාරය	17,781.870	20,820,371.31
වලිකාමම් නිෂ්පාදනාගාරය	10,494.402	12,138,866.10
ස්කොට්ලන්ඩ් ඩිස්ටිලරීස් සමාගම	1,274.400	1,538,109.00
එකතුව	**31,555.526**	**37,474,554.62**

24. ධාන්‍ය මත්පැන් (බියර්) මධ්‍යසාර ප්‍රතිශතය 5% ට අඩු

නිෂ්පාදන ආයතනය	ප්‍රමාණයන් තොග ලීටර්	බදු මුදල (රු.ශත)
ඒෂියා පැසිෆික් බෲවරි ලංකා සමාගම	472,148.940	55,005,678.60
ලයන් බෲවරි සමාගම	11,697,122.730	1,406,940,911.90
මිලර්ස් බෲවරි සමාගම	525,616.770	57,817,844.70
එකතුව	**12,694,888.44**	**1,519,764,435.20**

25. ධාන්‍ය මත්පැන් (බියර්) මධ්‍යසාර ප්‍රතිශතය 5% වැඩි

නිෂ්පාදන ආයතනය	ප්‍රමාණයන් තොග ලීටර්	බදු මුදල (රු.ශත)
ඒෂියා පැසිෆික් බෲවරි ලංකා සමාගම	16,500,480.960	2,332,266,213.00
ලයන් බෲවරි සමාගම	91,389,532.945	12,970,500,025.98
මිලර්ස් බෲවරි සමාගම	3,935,835.890	511,658,665.70
එකතුව	**111,825,849.795**	**15,814,424,904.68**

26. වයින් නිෂ්පාදනය

නිෂ්පාදන ආයතනය	ප්‍රමාණයන් සම්මත ලීටර	බදු මුදල (රු.ශත)
ලංකා වයින් පුද්ගලික සමාගම	4,493.137	3,385,534.59
මෙෆීල්ඩ් ඉන්ඩස්ට්‍රීස්	528.500	11,163.03
හෝම්ඩිලයිට්	නිෂ්පාදනය නැත	0
ශ්‍රී ලංකා කප්‍රු සංස්ථාව	නිෂ්පාදනය නැත	0
හයිඩ්‍රෝ බෙවරේජස් ඉන්ටනැෂනල් සමාගම	නිෂ්පාදනය නැත	0
මිහිරි වයින්	නිෂ්පාදනය නැත	0
සෙන්ට් පළතුරු හා ශාකසාර වයින් නිෂ්පාදනාගාරය	නිෂ්පාදනය නැත	0
ආචාර්ය පැරකුම් ඕවිටිගල වයින් නිෂ්පාදනාගාරය	නිෂ්පාදනය නැත	0
එකතුව	5021.637	3,396,697.62

27. සකේ නිෂ්පාදන

නිෂ්පාදන ආයතනය	
නිපොන් ලංකා සමාගම	නිෂ්පාදනයක් නැත

28. බෝතල් රා නිෂ්පාදකයන් විසින් නිෂ්පාදනය කරන ලද රා ප්‍රමාණය සහ අය කරන ලද බදු මුදල

නිෂ්පාදන ආයතනය	ප්‍රමාණය (තගොග ලිටර)	බදු මුදල (රු.ශත)
වයඹ සුපර් බෝතල් රා නිෂ්පාදනාගාරය	1,163,580.000	11,635,800.00
ඊගල් බෝතල් රා නිෂ්පාදනාගාරය	818,430.000	8,184,300.00
ගෝල්ඩන් ඊගල් බෝතල් රා නිෂ්පාදනාගාරය	223,380.000	2,233,800.00
හෝස් පවර් බෝතල් රා නිෂ්පාදනාගාරය	347,625.000	3,476,250.00
මනෝරි ලංකා බෝතල් නිෂ්පාදනාගාරය	1,369,165.000	13,691,650.00
නිව් කමාන්ඩෝ බෝතල් රා නිෂ්පාදනාගාරය	210,795.000	2,107,950.00
ෂුටින් ස්ටාර් බෝතල් රා නිෂ්පාදනාගාරය	843,630.000	8,436,300.00
සිංහ බෝතල් රා නිෂ්පාදනාගාරය	1,051,420.000	10,514,200.00
ඒ.එම්.පී. බෝතල් රා නිෂ්පාදනාගාරය	258,990.750	2,589,907.50
ටී.එස්.ආර්. බෝතල් රා නිෂ්පාදනාගාරය	1,030,545.000	10,305,450.00
නෙම්ටා බෝතල් රා නිෂ්පාදනාගාරය	686,750.000	6,867,500.00
ටී.එස්.ආර්. (නිව්)බෝතල් රා නිෂ්පාදනාගාරය	686,910.000	6,869,100.00
කමාන්ඩර් බෝතල් රා නිෂ්පාදනාගාරය	231,495.000	2,314,950.00
තෙල්ලිපලෙයි බෝතල් රා නිෂ්පාදනාගාරය	76,552.250	765,522.50
මනිපායි බෝතල් රා නිෂ්පාදනාගාරය	21,868.750	218,687.50
වංකානෙයි තල් සංවර්ධන සමූපකාරය	104,851.250	1,048,512.50
වෙලනෙයි තල් සංවර්ධන සමූපකාරය	19,221.875	192,218.75
කෝප්පායි තල් සංවර්ධන සමූපකාරය	24,615.525	246,155.25
කොඩිකාමම් තල් සංවර්ධන සමූපකාරය	13,698.125	136,981.25
පේද්‍රුතුඩුව තල් සංවර්ධන සමූපකාරය	7,434.375	74,343.75
චාවාකච්චේරි තල් සංවර්ධන සමූපකාරය	42,753.075	427,530.75
පන්ඩකරිප්පු තල් සංවර්ධන සමූපකාරය	64,647.500	646,475.00
කොන්ඩාවිල් තල් සංවර්ධන සමූපකාරය	41,101.375	411,013.75
කයිට්ස් තල් සංවර්ධන සමූපකාරය	23,192.500	231,925.00
යාපනය තල් සංවර්ධන සමූපකාරය	24,057.500	240,575.00
කරෙයිනගර් තල් සංවර්ධන සමූපකාරය	35,475.625	354,756.25
චුන්නාකම් තල් සංවර්ධන සමූපකාරය	79,467.625	794,676.25
ත්‍රී ලයන් බෝතල් රා නිෂ්පාදනාගාරය	179,672.175	1,796,721.75
කරවඩි බෝතල් රා නිෂ්පාදනාගාරය	15,912.500	159,125.00
කැමල් බෝතල් රා නිෂ්පාදනාගාරය	32,835.000	328,350.00
වලිකාමම් - වන්කානි	21,138.750	211,387.50
කිලිනොච්චි - කිලිනොච්චි	18,312.500	183,125.00
එකතුව	**9,769,524.025**	**97,695,240.25**

29. ස්ප්‍රීතු

අංක **29.1** වගුව : පොල් රා වලින් ආසවනය කරන ලද ස්ප්‍රීතු ප්‍රමාණයන්

ස්කාගාරය	ශුද්ධ රා තොග ලීටර් ප්‍රමාණය	නිෂ්පාදිත ස්ප්‍රීතු සංශුද්ධ මධ්‍යසාර ලීටර්
ඇක්මී ලංකා ස්කාගාරය	2,332,861.500	169,085.500
මෙන්ඩිස් ස්කාගාරය - මොරගල්ල	4,017,643.500	301,718.800
බේරුවල ස්කාගරය	7,972,854.000	605,434.000
සමූපකාර ස්කාගාරය	308,727.000	21,800.900
මෙස්ටිය ස්කාගාරය	8,364,539.000	666,777.000
රොක්ලන්ඩ් ස්කාගාරය	11,476,439.000	856,510.400
සීදූව ස්කාගාරය	18,836,891.300	1,408,901.400
එකතුව	**53,309,955.300**	**4,030,228.000**

අංක 29.2 වගුව: තල් රා වලින් ආසවනය කරන ලද ස්ප්‍රීතු ප්‍රමාණයන්

ස්කාගාරය	ශුද්ධ රා ලීටර්	නිෂ්පාදිත ස්ප්‍රීතු සංශුද්ධ මධ්‍යසාර ලීටර්
තික්කම් ස්කාගාරය	-	-
වරණී ස්කාගරය	173,799.000	8,086.7
වලිකාමම් ස්කාගාරය	224,102.000	9,151.0
එකතුව	**397,901.000**	**17,237.7**

30. පරිපාක ස්ප්‍රීතු නිෂ්පාදනය

ස්කාගාරය	නිෂ්පාදන ස්ප්‍රීතු ප්‍රමාණය	
	තොග ලීටර්	සංශුද්ධ මධ්‍යසාර ලීටර්
පැලවත්ත ස්කාගාරය	5,393,856.000	5,187,175.1
සෙවනගල ස්කාගාරය	3,305,821.000	3,185,760.8
හිඟුරාණ ස්කාගාරය - කොරාඹේ	455,559.300	437,336.9
නිපෝන් ලංකා	102,151.200	96,597.7
වවුළුගල ස්කාගාරය	4,178.500	3,969.6
එකතුව	**9,261,566.000**	**8,910,840.1**

31. මත්පැන් නිෂ්පාදනය සදහා නිකුත් කළ පරිපාක ස්ප්‍රීතු ප්‍රමාණය

ස්කාගාරය	පරිපාක ස්ප්‍රීතු තොග ලීටර්
පැලවත්ත	5,195,708.400
සෙවනගල	2,599,605.000
හිඟුරාණ - කොරඹේ	507,000.000
නිපෝන් ලංකා	85,166.700
වවුළුගල ස්කාගාරය	1,000.000
එකතුව	**8,388,480.100**

32. පරිපාක ස්ප්‍රීතු (මත්පැන් නිෂ්පාදනය සදහා ආනයනය කරන ලද)

සමාගම	ආනයනය කල තොග ලීටර් ප්‍රමාණය
ඩී.සී.එස්.එල්. සමාගම	8,487,565.400
සීමාසහිත අයි.ඩී.ලංකා සමාගම	2,303,600.000
ඩබ්.එම්. මෙන්ඩිස් සමාගම	759,024.000
සීමාසහිත පෙරිසිල් පුද්ගලික සමාගම	1,070,816.200
සීමාසහිත රොක්ලන්ඩ් ඩිස්ටිලරිස් සමාගම	855,476.000
සීමාසහිත ඇක්මී ලංකා සමාගම	49,000.000
සීමාසහිත ඌව ග්ලේන් සමාගම	20,000.000
වි ජ් ඩිස්ටිලරීස් (පුද්ගලික) සමාගම	2,000.000
එකතුව	**13,547,481.600**

33. පානිය මධ්‍යසාර නොවන වෙනත් නිෂ්පාදනයන් සදහා නිකුත් කළ පරිපාක ස්ප්‍රීතු ප්‍රමාණය

ස්කාගාරය	තොග ලීටර්	සංශුද්ධ මධ්‍යසාර ලීටර්
පැලවත්ත ස්කාගාරය	284,171.500	273,372.983

සෙවනගල ස්කාගාරය	683,697.000	657,716.514
එකතුව	**967,868.500**	**931,089.497**

34. **ස්වභාවය විකෘතිත ස්ප්‍රීතු ප්‍රමාණය :-** 2014 වර්ෂය තුල ස්වභාවය විකෘතිත ස්ප්‍රීතු නිෂ්පාදනයක් සිදු වි නොමැත.

35. **විනාකිරි නිෂ්පාදනය : -** (ඇ) පරිශිෂ්ඨයෙහි දැක් වේ.

36. **දුම්කොළ නිෂ්පාදනය සහ බද්ද**

i

	නිෂ්පාදනය (කි.ග්‍රෑම්)	බදු මුදල (රු. ශත)
දේශීය දුම්කොළ නිෂ්පාදනය සහ බද්ද	2,806,421.000	28,064,210.00

ii ආනයනික දුම්කොළ මත අය කළ බද්ද - රු: 4,377,420.00

37. **කාර්මික අපරාධ වාර්තා සහ සමත ගාස්තු**

සුරබදු දෙපාර්තමේන්තුව මගින් 2014 වසර තුලදී ග්‍රහණය කළ කාර්මික අපරාධ වාර්තා සංඛ්‍යාව 5319 කි. එමගින් ලද සමත ගාස්තු මුදල රුපියල් නව කෝටි අනූ අට ලක්ෂ තිස් දෙදාස් තුන්සිය දෙකයි ශත දොළහකි. (99,832,302.12) ප්‍රමාද ගාස්තු ලෙස රුපියල් පනස් හත් ලක්ෂ හතලිස් දහස් එකසිය පනස් එකක් අයකර ගැනීමටද හැකිවිය . (5,740,151.00)

38. **අපරාධ අංශයේ කාර්යයන් සහ ප්‍රගතිය**

සුරාබදු කොමසාරිස් ජනරාල් තුමාගේ අධීක්ෂණය යටතේ නියෝජ්‍ය සුරාබදු කොමසාරිස් (අපරාධ) විසින් පාලනය කරනු ලබන මෙම අංශයට අනුයුක්තව සුරාබදු පරීක්ෂකවරු දෙදෙනෙකු, කාන්තා පරීක්ෂකවරියක්, නියාමකවරයෙක් හා රියදුරෙකු ගෙන් සැදුම් ලත් කාර්ය මණ්ඩලයක් සේවයේ නියුක්තව සිටී.

2014 වර්ෂයේ දිවයින පුරා සුරාබදු ස්ථාන 11 ක් හා බෝතල් රා නිෂ්පාදනාගාර 03 ක් මත්පැන් නිශ්පාදනාගාර 05 ක් සහා අනෙකුත් බලපත්‍ර ස්ථාන 200 කට අධික සංඛ්‍යාවක් ද පරික්ෂාවට ලක් කර ඇති අතර දිවයින පුරා පිහිටි සුරාබදු ස්ථාන හා විශේෂ ඒකක නිසියාකාරව හා විනයගරුක ආකාරයෙන් පවත්වාගෙන යාමට අවශ්‍ය උපදෙස් ලබා දෙමින්ද දිවයිනේ සුරා අපරාධ ග්‍රහනය කිරීම සඳහා සියලු සුරාබදු ස්ථාන සහ විශේෂ ඒකක සඳහා වසර පුරා ත්‍රෛයි මාසිකව පලාත් මට්ටමින් සියලු නිලධාරීන් රැස්කර ග්‍රහන පිළිබදව සමාලෝචනය කර ඉලක්ක කරා ඵලදායි ලෙස මෙහෙයවීමට දායක වී ඇත.

දිවයින පුරා විසිරී සිටින අධීක්ෂණ නිලධාරීන් වන සහකාර සුරාබදු කොමසාරිස්, සුරාබදු අධිකාරීවරුන්ගේ රාජකාරී කටයුතු සම්බන්ධ සතියෙන් සතිය වාර්තා කැඳවා ඒවා අධීක්ෂණයක යෙදෙමින් දෙපාර්තමේන්තුව අපේක්ෂිත ඉලක්ක කරා පිවිසීමට අවශ්‍ය පසුබිම සූදානම් කර ඇත.

දිවයින පුරා බලපවත්වන පරිදි ස්ථාපිත කොට ඇති කොළඹ විශේෂ මෙහෙයුම් ඒකකය සහ මත්ද්‍රව්‍ය නාශක අංශය සෘජු අධීක්ෂණයට දායක වී ඇත.

තවද 2014 වර්ෂයේ මෙම අංශය විසින් දිවයින පුරා විවිධ පළාත් වල බලපත්‍ර ලත් ස්ථාන පරීක්ෂාවට ලක් කොට කාර්මික අපරාධ වාර්තා 162 ක් ඉදිරිපත් කර ඇති අතර එයින් සමථ මුදල් වශයෙන් රුපියල් එක්කෝටි හතලිස් පන් ලක්ෂ පනස් පන්දහස් හාරසිය තිස්හය (රු.14,555,436/=) ක මුදලක් රජයට අයකර දීමට සමත් වී ඇති අතර මෙතෙක් සමථයකට පත් නොවූ කාර්මික අපරාධ වාර්තා මගින් ඉදිරියේදී රුපියල් තිස් එක් ලක්ෂ තිස්අට දහස් තුන්සීය (රු.3,138,300 /=) ක සමථ මුදලක්ද ලැබීමට නියමිතය.

2014 වර්ෂයේ දිවයින පුරා පවතින වරෙන්තු අවම මට්ටමකට පත් කිරීම තුළින් රජයට අහිමි වන විශාල උසාවි දඩ මුදලක් රජයට හිමි කර දීමට කටයුතු සළසා ඇත. දෙපාර්තමේන්තුව

අපේක්ෂිත ආදායම් ඉලක්ක කරා යොමු කිරීම පමණක් නොව නිලධාරීන්ගේ විනය සම්බන්ධව නිරන්තර අධීක්ෂණය සිදු කරමින් වඩා උසස් අන්දමින් මහජන සුබ සිද්ධියද සළස්වා ඇත.

39. නීති හා සංඛ්‍යාලේඛන අංශයේ කාර්යයයන් සහ ප්‍රගතිය

මෙම ඒකකය සුරාබදු කොමසාරිස් ජනරාල්ගේ සෘජු අධීක්ෂණය යටතේ ක්‍රියාත්මක විය . නියෝජ්‍ය සුරාබදු කොමසාරිස් (මානව සම්පත්) ගේ මෙහෙයවීම මත සුරාබදු පරීක්ෂකවරුන් දෙදෙනෙකු, කාන්තා සුරාබදු සැරයන් වරියක 2014 නොවැම්බර් මස දක්වා රාජකාරි කටයුතු කරන ලදී. ඉන්පසුව නීති සහ සංඛ්‍යාලේඛන පිළිබඳ නියෝජ්‍ය සුරාබදු කොමසාරිස් වරයෙකු පත්වන තෙක් සුරාබදු කොමසාරිස් (අපරාධ) යටතට මෙම අංශය පත් කරන ලදී .

මීට අදාල විෂය පතය වන්නේ දිවයින පුරා සිදු කරන නීති විරෝධි මත්ද්‍රව්‍ය ග්‍රහණයන්ට අදාල නඩු කටයුතු නීතිපති වෙත යොමු කිරීමත් බලපත්‍රධාරින් සහ දෙපාර්තමේන්තු නිලධාරීන් විසින් ගොනුකරනු ලබන නඩු ආශ්‍රිත අදාල ලිපි ගොනු නීතිපති හා සම්බන්ධ කටයුතු කිරීමත් , එම ලිපි ගොනු යාවත් කාලීන කිරීමත් ඒ සඳහා සුරාබදු කොමසාරිස් ජනරාල්ට සහාය වීමත්ය. තවද දිවයින පුරා පිහිටා තිබෙන සුරාබදු ස්ථාන කරනු ලබන ග්‍රහණ වලට අදාල දත්ත ගොනු කිරීමත් , ඒවා පවත්වා ගෙන යාමත් , පරිගණක ගත කිරීමත් වේ.

සුරාබදු නිවේදන සියලුම සුරාබදු පරීක්ෂකවරු සහ ඉන් ඉහළ නිලධාරීන් වෙත බෙදා හැරීමත් , අවශ්‍ය ඕනෑම විටක අවශ්‍ය ලේඛන සපයා දීමත් නීති සහ සංඛ්‍යා ලේඛන අංශය මගින් සිදු කරන ලදී.

එමෙන්ම සුරාබදු කොමසාරිස් ජනරාල් වරයාගේ වාර්ෂික පාලන වාර්තාව සැකසීම ද සිදුවිය .

40. විශේෂ මෙහෙයුම් ඒකකය කොළඹ

සුරාබදු කොමසාරිස් ජනරාල් හා නියෝජ්‍ය සුරාබදු කොමසාරිස් (අපරාධ) ගේ අධීක්ෂණය සහ සුරාබදු අධිකාරී වරයෙකුගේ පාලනය යටතේ ඇති මෙම ඒකකය සුරාබදු පරීක්ෂකවරුන් හතර දෙනෙකු , ඇතුලු සෙසු නිළයන් 16 කින් ද සමන්විත විය.

සුරාබදු කොමසාරිස් ජනරාල් වෙත ලැබෙන මහජන පැමිණිලි සම්බන්ධයෙන් දිවයින පුරාම සුරා අපරාධ මර්දනය කිරීමේ ඒකකයක් වශයෙන් මෙය ක්‍රියාත්මන වේ. නීති විරෝධී ස්ථාන වල මෙන්ම සුරාබදු බලපත්‍ර ලත් ස්ථානයන්හි ද සිදු කරන වරදවල් ද ග්‍රහනය කිරීමේ වගකීම මෙමඒකකයට පැවරී ඇත.

මේ යටතේ 2014 වසර තුළ පහත සඳහන් වන පරිදි අධිකරණ දඩ මුදල් සහ සමථ ගාස්තු අය කරගෙන ඇත.

		අධිකරණ දඩ මුදල (රුපි. මිලියන)	පැනවූ සමථ ගාස්තුව (රුපි. මිලියන)
සුරාබදු බලපත්‍ර නොලත් ස්ථාන වල වැරදි	631	7.2	-
සු. බලපත්‍ර ලත් ස්ථාන වල වැරදි	500	-	14.5

වැටලීම් වල ගුණාත්මක තත්ත්වය වැඩි දියුණු කරමින් මහා පරිමාන වැටලීම් ඉලක්ක කරන ලද විශේෂ වැඩ සටහනක් 2014 වසර තුල හඳුන්වා දෙන ලද අතර එය මාස 10 ක නියාමන වැඩසටහනක් ලෙස ක්‍රියාත්මක කිරීම ආරම්භ කරන ලදී. ඒ අනුව මේ වන විට එහි සාර්ථක ප්‍රතිඵල ලබා ගෙන ඇති අතර විශිෂ්ඨ ගනයේ ග්‍රහණ රාශියක් එම කාලය තුල සිදුකර ඇත. එබැවින් 2014 වසර මෙම ඒකකයේ සාර්ථක කඩඉම් වසරක් ලෙස සඳහන් කළ හැකිය.

41. විශේෂ මෙහෙයුම් ඒකකය (දකුණු පළාත)

සහකාර සුරාබදු කොමසාරිස් (දකුණු පළාත) යටතේ 2014-01-01 සිට 2014-12-31 දක්වා සුරාබදු ස්ථානාධිපති ඇතුළු පරීක්ෂක වරුන් හතරක්ද, සුරාබදු සැරයන් වරයෙක්ද, සුරාබදු කෝප්‍රල්වරු 01 අයෙක් ද , සුරාබදු නියාමක වරුන් හතරක් ද, සුරාබදු රියදුරෙක්ද, අනුයුක්ත කර ඇත.

මෙම ඒකකයට 2014 වර්ෂයට අදාල චක්‍ර ලේඛයට අනුව (නිලධාරීන් සංඛ්‍යාව මත) ග්‍රහණ 840 ක ඉලක්කයක් පැවතුනද වර්ෂය අවසානයේදී සාර්තක කරගැනීමට හැකිවූ ග්‍රහණ සංඛ්‍යාව 807 කි . ඉන් විසදී ඇති නඩු සංඛ්‍යාව 723 කි. ඊට සමානුපාත දඩ මුදල වන්නේ රු.40,03,000.00/= කි.

වරෙන්තු 07 ක් වන අතර, විභාග නඩු 03 ක් ද වශයෙන් වර්ෂය අවසානය වන විට විසදී නොමැති නඩු 10 ක් තිබිණි. මෙම ඒකකය විසින් දකුණු පළාත තුල කාර්මික අපරාධ වාර්තා දෙකක් ද සබරගමු පළාත තුළ කාර්මික අපරාධ වාර්ථා (22) විසි දෙකක් , සිදු කර ඇති අතර දකුණු පළාත තුල සිදු කරනු ලැබූ කාර්මික අපරාධ වාර්ථා දෙක සඳහා සමථ මුදල රු.146500.00 ක් වන අතර සබරගමු පළාත තුල කාර්මික අපරාධ වාර්ථා (22) විසි දෙකක් , සඳහා සමථ මුදල රු.772100.00 කි. මෙම සමථ මුදල සහකාර සුරාබදු කොමසාරිස් (සබරගමු පළාත) විසින් අය කරගෙන ඇත.

42. විශේෂ මෙහෙයුම් ඒකකය (මධ්‍යම පළාත)

මහනුවර සුරාබදු විශේෂ මෙහෙයුම් ඒකකය සුරාබදු කොමසාරිස් ජනරාල්තුමා යටතේ හා සහකාර සුරාබදු කොමසාරිස් (මධ්‍යම පළාත) තුමාගේ අධීක්ෂණයෙන් යුතුව සුරාබදු ස්ථානාධිපති තුමාගේ මෙහෙයවීමෙන් ප්‍රධාන සුරාබදු පරීක්ෂකවරයෙකු, සුරාබදු පරීක්ෂකවරුන් හතර දෙනෙකුද , සුරාබදු සැරයන් වරියක ,සුරාබදු සැරයන් වරයෙකු ,සුරාබදු නියාමකවරුන් අටදෙනෙකු , සුරාබදු රියදුරකුගෙන් සැදුම්ලත් කාර්ය මණ්ඩලයක් මෙම ඒකකයේ 2014 වසරේ සේවය කරන ලදී.

2003 වසරේ ස්ථාපිත මෙම ඒකකය මධ්‍යම , ඌව සහ සබරගමුව යන පළාත් වල රාජකාරියේ නිරත වන අතර, 2014 වසරේදී නීති විරෝධී ස්ප්‍රිතු පෙරීම් ග්‍රහණ 103 ක් ඇතුලුව සුරාබදු වැටලීම් 1100 ක් සිදු කර පුද්ගලයන් අත්අඩංගුවට ගෙන අධිකරණයට ඉදිරිපත් කිරීමෙන් පසු දඩ මුදල් වශයෙන් රු: 8,599,800.00 ක (රුපියල් අසූ පන්ලක්ෂ අනූනම දහස් අටසීයක්) මුදලක් රජයට ආදායම වශයෙන් ලබා දී ඇත. තවද වස, විෂ, අබිං හා අන්තරායකර ඖෂධ ආඥා පනත යටතේ පුද්ගලයන් 13 ක් ග්‍රහණය කොට අධිකරණයට ඉදිරිපත් කොට විශාල දඩ මුදලක් රජයට ලබා දී ඇත. දුම්කොළ බදු පනත යටතේ ද ග්‍රහන 24 ක් සිදු කොට ඇත.

මෙම ඒකකය මගින් 2014 වර්ෂය තුලදී බලපත්‍ර ලත් ස්ථාන වල කොන්දේසි කඩ කිරීම් සම්බන්ධව කාර්මික අපරාධ වාර්තා 201 ක් ඉදිරිපත් කර සමථ ගාස්තු වශයෙන් රුපියල් පනස් නම ලක්ෂ හැත්තැඅට දහස් හත්සිය හැත්තෑපහක (රු. 5,978,775.00) මුදලක් රජයට උපයා දීමට සමත්විය.

43. විශේෂ මෙහෙයුම් ඒකකය (වයඹ පළාත)

සුරාබදු කොමසාරිස් ජනරාල් යටතේ සහකාර සුරාබදු කොමසාරිස් (වයඹ 1) හා ප්‍රධාන සුරාබදු පරීක්ෂකවරයෙකු ද, සුරාබදු පරීක්ෂකවරු හයදෙනෙකු ද, සුරාබදු පරීක්ෂකවරියකද , සුරාබදු සැරයන් මේජර්වරයෙකුද ,සුරාබදු සැරයන්වරයෙකුද, සුරාබදු කොප්‍රල් වරයෙකුද , සුරාබදු නියාමකවරු අටදෙනෙකු සහ සුරාබදු රියදුරෙකු වයඹ පළාතේ විශේෂ මෙහෙයුම් ඒකකය සඳහා අනුයුක්ත කර ඇත.

2014 වසරේ මෙම ඒකකය මගින් වයඹ පළාත සහ නැගෙනහිර පළාත් වල නීති විරෝධී ස්ප්‍රිතු පෙරීම් ග්‍රහණ 183 ක් ඇතුලුව ග්‍රහණ 1239 ක් සිදු කර, රුපියල් අසූපන් ලක්ෂ පනස් දහසක (රුපි. 8,550,000.00) දඩ මුදලක් රජයට ලබා ගැනීමට දායක විය.

කුරුණෑගල හා පුත්තලම යන දිස්ත්‍රික්ක ආවරණය වන පරිදි සමූහ ග්‍රහණ සිදු කරන ලදී. කාර්මික අපරාධ වාර්තා ප්‍රමාණය 106 ක් සඳහා සමථ ගාස්තු වශයෙන් රුපි. 2,600,000.00 ක් අය කර ගෙන ඇත.

44. මත්ද්‍රව්‍ය නාශක අංශයේ කාර්යයන් සහ ප්‍රගතිය

වස විෂ අබිං සහා අන්තරායදායක ඖෂධ ආඥා පනත යටතේ නීතිය බලාත්මක කිරිම සඳහා 1985 නොවැම්බර් මස පිහිටුවන ලද සුරාබදු මත්ද්‍රව්‍ය නාශක අංශය 2013 වර්ෂය වන තෙක් කොළඹ 10 , ඩී.ආර්.විජේවර්ධන මාවත සුරාබදු කාර්යාල පරිශ්‍රයේ ක්‍රියාත්මක විය. 2014 වර්ෂයේ සිට මෙම ඒකකය

කොළඹ 08 , ඇල්විටිගල මාවත , අංක 182 දරණ ස්ථානයේ පිහිටා ඇති සුරාබදු කාර්යාල පරිශ්‍රයේ ක්‍රියාත්මක වේ.

සුරාබදු අධිකාරීවරයෙකුගේ අධීක්ෂණය යටතේ ස්ථානාධිපතිවරයෙකු (ප්‍රධාන සුරාබදු පරීක්ෂක) සහ පරීක්ෂකවරුන් හතර දෙනෙකු ද , සැරයන් මේජර්වරුන් එක් අයෙකු ද , සැරයන් වරුන් දෙදෙනෙකු ද , නියාමකවරුන් දාහතර දෙනෙකුද , එක් රියදුරෙකු ද ලෙස නිළධාරීන් විසි දෙදෙනෙකු මත්ද්‍රව්‍ය නාශක අංශයට අනුයුක්තව 2014 වර්ෂයේ සේවය කර ඇත.

2014 වර්ෂයේ දි සුරාබදු මත්ද්‍රව්‍ය නාශක අංශය විසින් ග්‍රහණ 577 ක් සිදු කර ඇති අතර, පිරිමින් 539 දෙනෙකු සහා කාන්තාවන් 34 දෙනෙකු අත් අඩංගුවට ගෙන ඇත. මෙම ග්‍රහණ 577 න් හොරොයින් ග්‍රහණ 328ක් ද ,ගංජා සම්බන්ධ ග්‍රහණ 207 ක්ද වේ.සිගරට් සම්බන්ධ ග්‍රහණ 18 ක් ද , බදු නොගෙවන ලද විදේශීය මත්පැන් විකිණීම පිළිබද ග්‍රහණ 22 ක් ද , එල්.එස්.ඩී ළඟ තබා ගැනීම් සම්බන්ධ ග්‍රහණ 01 ක් ද , හොරොයින් ප්‍රවාහනය කිරිම සඳහා යොදා ගත් ත්‍රී රෝද රථයක් අත් අඩංගුවට ගැනිම සම්බන්ධ එක් ග්‍රහණයක් සිදු කර ඇත. (ඒ වාර්ථාවකි) . මෙයින් ග්‍රහණ 05 ක් සඳහා අත් අඩංගුවට ගත් පුද්ගලයන් 08 දෙනෙකුට එරෙහිව මහාධිකරණයේ නඩු පැවරීමට නියමිත අතර , දඩුවම් නියම වු පුද්ගලයින් ගෙන් රුපියල් 3,215,000.00 ක් දඩ වශයෙන් අය කර ගෙන ඇත. මෙයට අමතරව එක් පුද්ගලයෙකුට සිය දඩුවම් නියමවූ අතර , පුද්ගලයින් 13 දෙනෙකු ට ප්‍රජා සේවය නියම කර ඇත.

45. තොරතුරු තාක්ෂණික ඒකකය

සුරාබදු කොමසාරිස් (අපරාධ) යටතේ ක්‍රියාත්මක වන මෙම අංශය පරීක්ෂකවරුන් තිදෙනෙකුගෙන් හා එක් නියාමකවරයකුගෙන් සමන්විත කාර්යය මණ්ඩලයකින් යුකුත වේ.

තොරතුරු තාක්ෂණය පිළිබද දැනුම , අවබෝධය හා කුසලතා තුලින් නිළධාරීන් සවිමත් කරමින් , මනාව තොරුතුරු තාක්ෂණය භාවිතා කළ හැකි පසුබිමක් දෙපාර්තමේන්තුව තුල නිර්මාණය කරමින් , සුරාබදු දෙපාර්තමේන්තුව ඊ - රාජ්‍ය වැඩපිළිවෙල හා බද්ද කරලීම මෙම අංශයේ මූලික අභිමතාර්ථය වේ.

ඒ අනුව සුරාබදු ස්ථාන ජාල ගත කරලීමේ වැඩපිළිවෙල නියාමක ව්‍යාපෘතියක් ලෙස ක්‍රියාත්මක වෙමින් පවතින අතර එය 2014 අගවන විට භාවිතා පරීක්ෂා කරලීම් සිදු කරන ලදී. නිෂ්පාදනාගාර වලින් දෛනිකව පරිගණක හරහා තොරතුරු ලබා ගැනීමේ වැඩ පිළිවෙල ක්‍රියාත්මක වෙමින් පවතින අතර එය තවදුරටත් තාක්ෂණිකව ශක්තිමත් කරලීම 2014 වසරේදී සිදු කරන ලදී.දැනට ක්‍රියාත්මක වෙමින් පවතින පරිගණක ගත තැගි මුදල් ගෙවීමේ ක්‍රමය නව තාක්ෂණික මෘදුකාංග භාවිතා කරමින් එහි ඵලදායිතාවය ඉහල නැංවීම ද 2014 වසර තුලදී සම්පූර්ණ කරන ලදී. මෙම අංශයේ ප්‍රමුඛතම කාර්යයක් වන වෙබ් අඩවිය යාවත්කාලීන කරලීම , නව මෘදුකාංග උපයෝගී කර ගනිමින් තාක්ෂණික මට්ටමින් ඉහල හා වැඩි පාරිභෝගික සේවාවක් සැපයිය හැකි වෙබ් අඩවියක් බවට පත් කරලීම2014 වසර තුලදී සැලකිය යුතු මට්ටමකින් සිදු කරන ලදී.

46. පහරදීම් සහ අවහිරකිරීම්

රාජ්‍ය ප්‍රතිපත්ති ක්‍රියාත්මක කිරිමේ දී ඊට එරෙහි වු බලවේග විසින් එවකට සුරාබදු කොමසාරිස් ජනරාල් ලෙස කටයුතු කළ ඩී. ජී. එම්. වී. හපුආරච්චි මහතාගේ නිවසට හා කොළඹ සුරාබදු විශේෂ මෙහෙයුම් ඒකකයේ ස්ථානාධිපතිගේ නිවසට 2014.03.06 දින වෙඩි ප්‍රහාර එල්ල කරන ලදි.

කොළඹ විශේෂ මෙහෙයුම් ඒකකයේ නිළධාරීන්ට අනුරාධපුරයේදී කළ අවහිරකිරීම් මත විත්තිකරුවන් දෙදෙනකුට නොච්චියාගම මහේස්ත්‍රාත් අධිකරණයේදී දඩ මුදල් නියම විය .

නිකවැරටිය ගලගෙදර ප්‍රදේශයේදී සුරාබදු නිළධාරීන්ට රාජකාරියක් කිරීමට යාමේදී සාපරාධී බලහත්කාරය සහ රාජකාරියට බාධා කිරීමක් සිදුවී ඇත .

මධ්‍යම පළාත් විශේෂ මෙහෙයුම් ඒකකයේ සුරාබදු නිළධාරීන්ට රාජකාරියක් කිරීමට යාමේදී රාජකාරියට බාධා කිරීමක් සිදුවී ඇත .

47. සටහන - මෙම කාර්ය සාධන වාර්තාවෙහි මත්පැන් නිෂ්පාදන සංඛ්‍යා ලේඛන සම්මත සැර ලීටර් වලින් සහ පරිභෝජන සංඛ්‍යා ලේඛන තොග ලීටර් වලින් සඳහන් කර ඇත.

සමාප්තිය

2014 වර්ෂයේදී සුරාබදු ආදායම වශයෙන් එකතු කර ඇති මුදල රුපියල් මිලියන 69123 කි . එය 2013 වර්ෂයට සාපේක්ෂව 4.6 % ක වැඩිවීමකි . එහෙත් සැර මත්පැන් නිෂ්පාදනය 2013 වර්ෂයට සාපේක්ෂව 0.8 % ක අඩුවීමක් පෙන්වයි .මෘදු මත්පැන් (බියර්) නිෂ්පාදනය 2013 වර්ෂයට සාපේක්ෂව 3.5 % ක වැඩිවීමක් පෙන්නුම් කරයි . සමාලෝචන වර්ෂය තුළ දෙපාර්තමේන්තුව විසින් සිදු කරනු ලැබූ ග්‍රහණ සංඛ්‍යාව 29176 කි .

සුරා අපරාධ මර්ධනයෙන් පමණක් මත්ද්‍රව්‍ය නිවාරණය සිදු කළ නොහැකි නිසා 2010 වර්ෂයේ සිට ගම්මාන මට්ටමින් ප්‍රජා සහභාගීත්වය ඇතිව මත්ද්‍රව්‍ය නිවාරණ වැඩසටහනක් දෙපාර්තමේන්තුව විසින් ආරම්භ කරන ලදී . 2014 / 12 / 31 දින වන විට නිවාරණ ගම්මාන වැඩ පිළිවෙලට අන්තර් ග්‍රහණය කරන ලද ගම්මාන සංඛ්‍යාව 281කි . රාජ්‍ය ප්‍රතිපත්තිය වූ මතට තිත සංකල්පයට හැකි උපරිම සාධාරණයක් කිරීමට අප දෙපාර්තමේන්තුවට මෙමගින් හැකිවිය.

ප්‍රතිපත්ති විධානයන් හා මාර්ගෝපදේශකත්වය සලසා දීමෙන් දෙපාර්තමේන්තුවේ ක්‍රියාකාරිත්වයට ශක්තිය ලබා දුන් අතිගරු ජනාධිපතිතුමාටත්, මුදල් හා ක්‍රම සම්පාදන නියෝජ්‍ය අමාත්‍යතුමාටත්, දෙපාර්තමේන්තුව නිසි මග මෙහෙවීමෙන් හා නිරන්තර ප්‍රගති සමාලෝචනය තුලින් දෙපාර්තමේන්තුවේ කාර්ය භාරය සාර්ථක කර ගැනීමට ජවය ලබා දුන් මුදල් හා ක්‍රම සම්පාදන අමාත්‍යාංශයේ ලේකම්තුමාටත්, සම්බන්ධීකරණ හා නිරන්තර උපදෙස් ලබා දීමෙන් බාධක මග හරවා ගැනීමට දායක වූ භාණ්ඩාගාර නියෝජ්‍ය ලේකම්වරුන්ටත්, දෙපාර්තමේන්තුවේ කටයුතු සාර්ථක කර ගැනීමට නන් අයුරින් සහය දුන් මුදල් හා ක්‍රම සම්පාදන අමාත්‍යාංශයේ සියළුම නිලධාරින්ට හා කාර්ය මණ්ඩලයටත් ස්තූතිය පුද කරමි.

දෙපාර්තමේන්තුවේ ප්‍රාදේශීය මට්ටමේ කටයුතු සාර්ථක කර ගැනීම සඳහා දිස්ත්‍රික් ලේකම්වරුන්ගෙන් හා ප්‍රාදේශීය ලේකම්වරුන්ගෙන් ලැබුණ සහාය අගය කරමි. තවද, දෙපාර්තමේන්තුව සමග සුහදව හා සමීපව කටයුතු කර, එහි පරමාර්ථ මුදුන් පත්කර ගැනිමට සහාය දැක් වූ ජාතික අන්තරායකාරී ඖෂධ පාලක මණ්ඩලය, නීතිපති දෙපාර්තමේන්තුව, පොලිස් දෙපාර්තමේන්තුව, පොලිස් මත්ද්‍රව්‍ය කාර්යංශය, රේගු දෙපාර්තමේන්තුව, රජයේ රස පරීක්ෂක දෙපාර්තමේන්තුව, දුම්කොළ හා මධ්‍යසාර අධිකාරිය හා අනෙකුත් රාජ්‍ය ආයතනයන්ට දෙපාර්තමේන්තුවේ කෘතඥ පූර්වක ස්තූතිය පුද කර සිටිමි.

දෙපාර්තමේන්තුවේ නිලධාරින්ගේ දැනුම, කුසලතා හා ආකල්ප සංවර්ධනය සඳහා පුහුණු අවස්ථා සලසා දීමෙන් දායක වූ, ශ්‍රී ලංකා සංවර්ධන පරිපාලන ආයතනය, මානව හිමිකම් කොමිසම, ජාතික අන්තරායකර ඖෂධ පාලක මණ්ඩලය, ශ්‍රී ලංකා පදනම් ආයතනය සහ රත්මලාන සර් ජෝන් කොතලාවල ආරක්ෂක විශ්ව විද්‍යාලය යනාදී ආයතනයන්ට ද දෙපාර්තමේන්තුවේ කෘතඥතාවය හිමි වේ.

අවසන් වශයෙන් දෙපාර්තමේන්තුවේ කටයුතු සාර්ථක කර ගැනීමට සහාය වෙමින් දෙපාර්තමේන්තු අරමුණු මුදුන්පත් කර ගැනිමට දායක වූ දෙපාර්තමේන්තුවේ සියළුම ශ්‍රේණිවල නිලධාරින්ට මාගේ විශේෂ ස්තූතිය හිමි විය යුතුය. තවද දෙපාර්තමේන්තුවේ අරමුණු ඵලදායි ලෙස ඉටු කර ගැනීම සඳහා 2015 වර්ෂයේදීත් දෙපාර්තමේන්තුවේ සියළුම නිලධාරින්ගේ සහාය බලාපොරොත්තු වෙමි.

එල්. කේ. ජී. ගුණවර්ධන
සුරාබදු කොමසාරිස් ජනරාල්

இலங்கை மதுவரித் திணைக்களம்

செயலாற்றுகை அறிக்கை 2014

1. **அறிமுகம்**

இலங்கை மதுவரித் திணைக்களமானது, நிதி, திட்டமிடல் அமைச்சின் நெறிப்படுத்தல் மற்றும் வழிகாட்டுதலின் கீழ் செயலாற்றுவதுடன், அரசாங்க கொள்கைகள் அத்துடன் அவற்றுக்கு ஏற்புடையதான மதுவரி வருமானத்தை பாதுகாத்தல் மற்றும் சேகரித்தல் உள்ளிட்ட நடவடிக்கைகள் பொருட்டு சட்ட அங்கீகாரம் கிடைக்கப்பெறுவது பிரதானமாக இலங்கை சட்டவாக்கத்தின் 52 ஆவது அத்தியாயமான மதுவரிக் கட்டளைச்சட்டத்தின் மூலமேயாகும்.

இதற்கு மேலதிகமாக, 1999ஆம் ஆண்டின் 8ஆம் இலக்க புகையிலை வரிச் சட்டத்தினை நிருவகிப்பதற்கான அதிகாரமும், பொறுப்புடைமையும் அத்துடன் பொலிஸ் மற்றும் பிற இயைபான முகவராண்மைகளுடன் ஒன்றிணைந்து, நஞ்சுகள்,அபின்,அபாயகரமான அவுடதங்கள் கட்டளைச்சட்டத்தினை அமுல்படுத்துவதற்கான கூட்டு பொறுப்புடைமை, 2006ஆம் ஆண்டின் 27ஆம் இலக்க புகையிலை மற்றும் மதுபானம் மீதான தேசிய அதிகாரச்சபைச் சட்டத்தினை அமுல்படுத்துவதற்கான பொறுப்புடைமை என்பன இத்திணைக்களத்துக்கு ஒப்படைக்கப்பட்டுள்ள கட்டாய பணிகளாகும். மேலே குறிப்பிடப்பட்ட கட்டளைச்சட்டங்கள் இயைபான சட்டங்கள் மற்றும் விளைவாந்தன்மையான விதிகள், ஒழுங்குவிதிகள், அறிவித்தல்கள், கட்டளைகள், பணிப்புரைகள் போன்றவற்றினை செயற்படுத்தும் அதிகாரத்தைக் கொண்ட பிரதான முகவர் நிறுவனமொன்றாகவும் இத்திணைக்களம் செயலாற்றுகிறது. நாட்டின் பொருளாதார அபிவிருத்தி நடவடிக்கைகளுக்கு நிதியீட்டும் முகமாக அரச வருமானத்தின் ஒரு பகுதியை சேகரித்துகொடுப்பதன்மூலமும், மேற்குறிப்பிட்ட சட்டவாக்கங்களின் கீழான ஒவ்வொரு வகையிலான தவறுகளை தடுப்பதன்மூலமும், சுற்றிவளைப்புக்களின் ஊடாக சமூக பாதுகாப்பை வழங்குவதன்மூலமும் குறிப்பிடத்தக்க தேசிய பணியொன்றை மதுவரித் திணைக்களம் நிறைவேற்றுகிறது.

2. **தொலைநோக்கு**

சட்டவிரோத மதுபானங்கள் மற்றும் போதைப்பொருள்கள் அற்ற சமுதாயமொன்றை இலங்கையினுள் கட்டியெழுப்புவதற்கு பங்களிப்புசெய்தல்.

3. **செயற்பணி**

இலங்கையில் மதுபான, புகையிலை கைத்தொழில்களை வினைத்திறனாக நிருவகிப்பதன்மூலம் வருமானத்தை சேகரித்தல், இத்தகைய கைத்தொழில்களில் சட்டவிரோத உற்பத்திகளை தடுத்தல், இலங்கையின் அபிவிருத்திக்கும் சமூக நலனோம்பலுக்கும் பங்களிப்புசெய்தல், நஞ்சுகள்,அபின்,அபாயகரமான அவுடதங்கள் கட்டளைச்சட்டத்தினை அமுல்படுத்துவதன்மூலம் சமூக பாதுகாப்பினை வழங்குதல்.

- **குறிக்கோள்கள் :**

அ. மதுபானம் மற்றும் புகையிலையிலிருந்து கிடைக்கின்ற வருமானத்தை பாதுகாத்துக்கொள்ளல்.

ஆ. மதுவரிக் கட்டளைச்சட்டத்தினையும் புகையிலை வரிச் சட்டத்தினையும் அமுல்படுத்துதல்.

இ. நஞ்சுகள்,அபின்,அபாயகரமான அவுடதங்கள் கட்டளைச்சட்டத்தினை அமுல்படுத்துதல்.

ஈ. புகையிலை மற்றும் மதுபானம் மீதான தேசிய அதிகாரச்சபைச் சட்டத்தினை அமுல்படுத்துதல்.

- **செயற்பாடுகள் :**

அ. உரிமம்பெற்ற நிலையங்களை மேற்பார்வையிடுதல், கட்டுப்படுத்தல் மற்றும் அவற்றிலிருந்து கிடைக்க வேண்டிய வருமானத்தை சேகரித்தல்.

ஆ. மதுவரிக் கட்டளைச்சட்டம் தொடர்பில் சட்டத்தை அமுல்படுத்தும் முகவராக செயலாற்றுதல்.

இ. புகையிலை உற்பத்திச்சாலை மேற்பார்வையிடுதல், கட்டுப்படுத்தல் அடங்கலாக புகையிலை வரிச் சட்டத்தை அமுல்படுத்துதல்.

ஈ. நஞ்சுகள்,அபின்,அபாயகரமான அவுடதங்கள் கட்டளைச்சட்டத்தினை அமுல்படுத்தும் முகவராக செயலாற்றுதல்.

உ. புகையிலை மற்றும் மதுபானம் மீதான தேசிய அதிகாரச்சபைச் சட்டத்தினை அமுல்படுத்துதல்.

4. நிறுவனக் கட்டமைப்பு

2014.12.31இல் உள்ளவாறான பதவியினர் விபரம் பின்வருமாறு :-

மதுவரி ஆணையாளர் நாயகம் (இ.நி.சே.)	:	01
மதுவரி ஆணையாளர் (நிருவாகம்.∴மனித வளம்) (இ.நி.சே.)	:	01
மதுவரி ஆணையாளர் (வருமானம்)	:	01
மதுவரி ஆணையாளர் (குற்றம்)	:	01
பிரதான கணக்காளர் (இ.க.சே.)	:	01
பிரதி மதுவரி ஆணையாளர் (நிருவாகம்) (இ.நி.சே.)	:	01
பிரதி மதுவரி ஆணையாளர் (வருமானம்)	:	-
பிரதி மதுவரி ஆணையாளர் (குற்றம்)	:	01
பிரதி மதுவரி ஆணையாளர் (மனித வளம்)	:	-
பிரதி மதுவரி ஆணையாளர் (ஆதரவளிப்பு)	:	-
கணக்காளர் (இ.க.சே.)	:	01
பிரதான உள்ளகக் கணக்காய்வாளர் (இ.க.சே.)	:	01
உதவி மதுவரி ஆணையாளர்கள்	:	13
மதுவரி அத்தியட்சகர்கள்	:	15
நிருவாக உத்தியோகத்தர்கள்	:	02
பிரதான மதுவரி பரிசோதகர்கள்	:	62
மதுவரி பரிசோதகர்கள்	:	240
மொழி பெயர்ப்பாளர்		01
தகவல்,தொழில்நுட்ப அலுவலர்	:	-
வரவுசெலவுத்திட்ட உதவியாளர்	:	01
அபிவிருத்தி அலுவலர்கள்	:	03
போக்குவரத்து அலுவலர்	:	-
தொழில்நுட்ப அலுவலர்	:	-
தகவல்,தொழில்நுட்ப அலுவலர் உதவியாளர்	:	01
மதுவரி சாசன் மேஜர்கள்	:	43
மதுவரி சாசன்	:	61
மதுவரி காவலாளர் ∴ கோப்ரல்	:	345
மதுவரி சாரதிகள்	:	86
அரச முகாமை உதவியாளர்கள்	:	90
காரியாலய சேவகர் சேவை	:	35
வங்களா காப்பாளர்கள்	:	04

5. அலுவலர் மாற்றங்கள் :-

அ. 2014ஆம் ஆண்டில் அபிவிருத்தி அலுவலர் 03 பதவிகள் புதிதாக உருவாக்கப்பட்டன. 25 அலுவலர்கள் சாசன் மேஜர் பதவிக்கு பதவியுயர்த்தப்பட்டதுடன், 08 மதுவரி பரிசோதகர்கள் புதிதாக ஆட்சேர்க்கப்பட்டனர்.

ஆ. 2014ஆம் ஆண்டினுள் ஓய்வுபெற்ற.∴பதவி விலகிய பதவிநிலை அலுவலர்களின் பெயர் பட்டியல் பின்வருமாறு :-

அலுவலரின் பெயர்	பதவி	ஓய்வுபெற்ற திகதி
திரு.ரீ.வசந்த குமார	பிரதி மதுவரி ஆணையாளர் (ஆதரவளிப்பு)	2014.01.11
திரு.டப்.சிறிசேன	பிரதான மதுவரி பரிசோதகர்	2014.04.27
திரு.ஜீ.குணதிலக	பிரதான மதுவரி பரிசோதகர்	2014.07.15
திரு.டப்.பீ.காமினி பதிரண	மதுவரி பரிசோதகர்	2014.05.25(காலமானார்)
திரு.ஆர்.எஸ்.டப்.பெரேரா	மதுவரி பரிசோதகர்	2014.12.19
திரு.டப்.பீ.காமினி பதிரண	மதுவரி பரிசோதகர்	2014.10.18
திருமதி.கே.எம்.எஸ்.குமாரி	மொழி பெயர்ப்பாளர்	2014.05.01(காலமானார்)

6. மனித வள அபிவிருத்தி :

மதுவரி ஆணையாளர் (நிருவாகம்.∴மனித வளம்)கீழ் செயற்படும் இப்பிரிவானது 2014ஆம் ஆண்டில் மதுவரி ஆணையாளர் (குற்றம்)கீழ் செயற்பட்டதுடன் அதன் கீழ் பெண் மதுவரி பரிசோதகர் ஒருவர், கோப்ரல் ஒருவர், முகாமை உதவியாளர் சேவையின் பெண் அலுவலர் ஒருவர் மற்றும் சாரதி ஒருவர் ஆகியோர்களைக் கொண்ட பதவியினர்களை உள்ளடக்கியிருந்தது.
திணைக்கள அலுவலர்களது அறிவு, உளப்பாங்கு, திறன் விருத்திசெய்தலை அடிப்படை நோக்காகக் கொண்டு உள்நாட்டு, வெளிநாட்டு பயிற்சிகளை ஒழுங்குசெய்தல் இப்பிரிவின் பிரதான பணியாகும்.

2014ஆம் ஆண்டில் 21 பயிற்சிநெறிகள் ஒழுங்குசெய்யப்பட்டதுடன் சட்ட மா அதிபர் திணைக்களத்தின் மேற்பார்வையின் கீழ் நீதிமன்ற கடமைகள் தொடர்பில் போட்டியொன்று நடாத்தப்பட்டு 36 சுற்றுக்களின் பின்னர் 20 அலுவலர்களைக் கொண்ட குழுவொன்று தெரிவுசெய்யப்பட்டு மேலதிக பயிற்சிக்காக ஆற்றுப்படுத்தப்பட்டுள்ளது. புகையிலை வரிச் சட்டத்தை அமுல்படுத்துவதன் மூலம் புகையிலை வரி புதிய அறிவித்தலொன்றை நிறைவேற்றிக் கொள்ளும் முகமாக சட்ட வரைஞரின் அங்கீகாரம் பெற்றுக்கொள்வதற்கு நடவடிக்கை எடுக்கப்பட்டுள்ளது.

2014ஆம் ஆண்டினுள் ஒழுங்குசெய்யப்பட்ட பயிற்சிநெறிகள் தொடர்பிலான விபரங்கள் கீழே காட்டப்பட்டுள்ளன.

தொடர் இல.	திகதி அல்லது காலப்பகுதி	பங்குபற்றிய எண்ணிக்கை	நிலையம்	பதவி
01	2014.01.24	44	இலங்கை மன்ற நிறுவகம்	பிரதான மதுவரி பரிசோதகர் ∴மதுவரி பரிசோதகர்
02	2014.01.25	40	இலங்கை மன்ற நிறுவகம்	பிரதான மதுவரி பரிசோதகர் ∴மதுவரி பரிசோதகர்∴ சாசன் மேஜர் / சாசன்/ காவலாளர்
03	2014.01.28	117	இலங்கை மன்ற நிறுவகம்	உதவி மதுவரி ஆணையாளர் ∴மதுவரி அத்தியட்சகர் ∴பிரதான மதுவரி பரிசோதகர் ∴ பரிசோதகர்
04	2014.03.07	03	அரசாங்க இரசாயனப் பகுப்பாய்வாளர் திணைக்களம்	மதுவரி பரிசோதகர் மற்றும் மதுவரி காவலாளர்
05	2014.03.18	149	இலங்கை சபை கனிட்ட வித்தியாலயம்,தடுகம, ஜா-எல.	பாடசாலை மாவணர்களுக்கான போதைப்பொருள் தடுப்பு நிகழ்ச்சித்திட்டம்
06	2014.04.28	287	ரண்பொகுணகம மகா வித்தியாலயம்	பாடசாலை மாவணர்களுக்கான போதைப்பொருள் தடுப்பு நிகழ்ச்சித்திட்டம்
07	2014.08.08	26	இலங்கை நிருவாக அபிவிருத்தி நிறுவகம்	முகாமை உதவியாளர்
08	2014.08.11 முதல் 2014.08.15	மக்கள் விழிப்புணர்வு	மன்னார் மற்றும் வவுனியா	பிள்ளைகள் மற்றும் வளர்ந்தோருக்கான போதைப்பொருள் தடுப்பு நிகழ்ச்சித்திட்டம்
09	2014.08.14	188	ஊர்க்காவலர் பயிற்சி நிலையம், மா மடுவை.	ஊர்க்காவலர்களுக்கான போதைப்பொருள் தடுப்பு நிகழ்ச்சித்திட்டம்
10	2014.08.15 முதல் 2014.10.29	30	ை. வயம்ப பயிற்சி நிலையம் ைை. அபாயகர அவுடதங்கள் கட்டுப்பாட்டுச் சபை	வட மாகாணம் பொருட்டான மதுவரி பரிசோதகர் ∴ மதுவரி காவலாளர்

			iii. இலங்கை சுங்கம் iv. இறைவரித் திணைக்களம் v. மதுவரி நிலையம் vi. வடிசாலை சபை	
11	2014.08.26 2014.08.27	10	தேசிய அபாயகர அவுடதங்கள் கட்டுப்பாட்டுச் சபை	மதுவரி பரிசோதகர் / சாசன் மேஜர் / சாசன் ∴காவலாளர்
12	2014.09.09	5	தேசிய அபாயகர அவுடதங்கள் கட்டுப்பாட்டுச் சபை	பிரதான மதுவரி பரிசோதகர் ∴பரிசோதகர்
13	2014.09.15 முதல் 2014.09.29	25	i. சேர் ஜோன் கொத்தலாவல பாதுகாப்பு பல்கலைக்கழகம் ii. வயம்ப பயிற்சி நிலையம்	பதவியுயர்வுபெற்ற சாசன் மேஜர்
14	2014.10.31	177	இலங்கை நிருவாக அபிவிருத்தி நிறுவகம்	பிரதான மதுவரி பரிசோதகர் ∴பரிசோதகர்∴ சாசன் மேஜர் / சாசன்/ காவலாளர்
15	2014.11.28	57	குருநாகல் கலை கேந்திர நிலைய கேட்போர்கூடம்	கிராம அலுவலர்கள் / சமுர்த்தி அலுவலர்கள் / சமுதாய காவலாளர்கள் / பிரதேசவாசிகளுக்கான போதைப்பொருள் தடுப்பு நிகழ்ச்சித்திட்டம்
16	2014.12.04	79	மன்னார் பிரதேசச் செயலக கேட்போர்கூடம்	கிராம அலுவலர்கள் / சமுர்த்தி அலுவலர்கள் / சமுதாய காவலாளர்கள் / பிரதேசவாசிகளுக்கான போதைப்பொருள் தடுப்பு நிகழ்ச்சித்திட்டம்
17	2014.12.06	82	மட்டக்களப்பு அரசாங்க நிருவாக சுற்றுவங்களா கேட்போர்கூடம்	கிராம அலுவலர்கள் / சமுர்த்தி அலுவலர்கள் / சமுதாய காவலாளர்கள் / பிரதேசவாசிகளுக்கான போதைப்பொருள் தடுப்பு நிகழ்ச்சித்திட்டம்
18	2014.12.07	188	வவுனியா உடுக்குளம் சிவில் பாதுகாப்பு பண்ணை	சிவில் பாதுகாப்பு அலுவலர்கள் மற்றும் கிராம அலுவலர்களுக்கான போதைப்பொருள் தடுப்பு நிகழ்ச்சித்திட்டம்
19	2014.12.08	4	இலங்கை மனித உரிமைகள் ஆணைக்குழு	மதுவரி பரிசோதகர்∴ சாசன் மேஜர் / சாசன்/ காவலாளர்
20	2014.12.23 மற்றும் 2014.12.27	20	இலங்கை நிருவாக அபிவிருத்தி நிறுவகம்	பிரதான மதுவரி பரிசோதகர் ∴மதுவரி பரிசோதகர்∴ சாசன் மேஜர் / சாசன்/ காவலாளர்
21	2014.12.29 மற்றும் 2014.12.30	20	இலங்கை மனித உரிமைகள் ஆணைக்குழு	பிரதான மதுவரி பரிசோதகர் ∴மதுவரி பரிசோதகர்∴ சாசன் மேஜர் / சாசன்/ காவலாளர்

7. உட்கட்டமைப்பு வசதிகள் அபிவிருத்தி

அ. (கட்டடங்கள்)

	அலுவலகம்	பணியின் தன்மை	செலவு (ரூபா)
01	சுற்று வங்களா, பொலன்னறுவை	பழுதுபார்த்தல்	856 ,359.89
02	சுற்று வங்களா, நுவரெலியா	பழுதுபார்த்தல்	723,529.74
03	ம.அத்தியட்சகர் அலுவலகம், நுவரெலியா	பழுதுபார்த்தல்	671,189.64
04	ம.அத்தியட்சகர் அலுவலகம், திருகோணமலை	பழுதுபார்த்தல்	2,691,810.00
05	மதுவரி அலுவலகத் தொகுதி, பதுளை	கூரை பழுதுபார்த்தல்	762,400.00
06	மதுவரி நிலையம், காலி	கூரை பழுதுபார்த்தல்	95,000.00
07	மதுவரி நிலையம், மாத்தறை	புதிய கட்டடம் அமைத்தல்	20,000,000.00
08	மதுவரி நிலையம், நுவரெலியா	புதிய கட்டடம் அமைத்தல்	24,838,000.00
09	பிரதான மதுவரி அலுவலகம்	புதிய கட்டடம் அமைத்தல்	68,444,749.39
10	மதுவரி நிலையம், புத்தளம்	புதிய கட்டடம் அமைத்தல்	15,162,000.00
11	மதுவரி நகர அலுவலகம்	அறை பிரித்தல்	472,000.00
12	மதுவரி நிலையம், ஸ்ரீ ஜயவர்தனபுர	அறை பிரித்தல்	32,500.00
13	மதுவரி நிலையம், பாதுக்கை	காணியைச் சுற்றி வேலி அமைத்தல்	883,596.34
14	மதுவரி நிலையம், புத்தளம்	மின்சாரம் பெறல்	36,870.15
15	மதுவரி பயிற்சிப் பாடசாலை, பணாதறகம	மின்சாரம் பெறல்	60,990.00
16	மதுவரி அலுவலகத் தொகுதி, பதுளை	மின்சார முறைமையை பழுதுபார்த்தல்	700,000.00
17	மதுவரி நகர அலுவலகம்	சிறைக்கூடம் அமைத்தல்	165,000.00
18	மதுவரி நிலையம், கிளிநொச்சி	குழாய்க் கிணறு அமைத்தல்	318,779.00
19	மதுவரி நிலையம், குளியாப்பிட்டி	நீர் வசதி பெறல்	11,730.00
20	மதுவரி நிலையம், காலி	கராஜ் அமைத்தல்	18,500.00
21	மதுவரி நிலையம், குளியாப்பிட்டி	கிணறு பழுதுபார்த்தல்	18,900.00
22	மதுவரி நிலையம், குளியாப்பிட்டி	படலை(கேட்டி)க்கு தீந்தையடித்தல்	61,750.00

ஆ. 2014ஆம் ஆண்டில் வாகனங்கள் கொள்வனவு செய்யப்படவில்லை.

8. கொள்கைகளை செயற்படுத்துதல்

2014ஆம் ஆண்டின் மதுவரிக் கொள்கையானது, மஹிந்த சிந்தனை கொள்கை உருவரைச்சட்டகத்தை அடிப்படையாகக் கொண்டு தயாரிக்கப்பட்டிருந்தது. அதற்கமைய, மதுபான மற்றும் புகைப்பிடித்தல் பாவனையைக் கட்டுப்படுத்துவதற்குத் தேவையான வேலைத்திட்டங்கள் மதுவரித் திணைக்களத்தினால் செயற்படுத்தப்படுகின்றன. மதுபான பாவனையை அதைரியப்படுத்தும் நடவடிக்கையொன்றாக மதுபானங்கள் பொருட்டு அறவிடப்படுகின்ற மது தீர்வைகள் பல தடவைகள் அதிகரிக்கப்பட்டன. அத்துடன், புதிய மதுவரி உரிமம் வழங்கலானது, சுற்றுலாத்துறை ஊக்குவிப்பு அதிகாரசபையினால் அங்கீகரிக்கப்படுகின்ற நிறுவனங்களுக்கு மாத்திரம் மட்டுப்படுத்தப்பட்டுள்ளது. 2013ஆம் ஆண்டின் 07ஆம் இலக்க திருத்தச் சட்டத்தினால் மதுவரிக் கட்டளைச்சட்டத்தின் 15ஆம் பிரிவினை திருத்துவதன்மூலம் அதுவரையில் தென்னை மரம் சீவுவதற்குத் தேவையான

அனுமதிப்பத்திரம் பெறுவது நீக்கப்பட்டது. புகையிலை மற்றும் மதுபானம் மீதான தேசிய அதிகாரச்சபைச் சட்டத்தினை அமுல்படுத்துவதில் ஏற்பட்ட சிக்கல்களை தீர்த்துக்கொள்ளும் பொருட்டு குறித்த சட்டத்திற்கு திருத்தங்கள் பிரேரணை செய்யப்பட்டன என்பதுடன், புகையிலை மற்றும் மதுபானம் மீதான தேசிய அதிகாரச்சபைச் சட்டத்தினை திருத்துவதற்கு நடவடிக்கைகள் எடுக்கப்பட்டுள்ளன. மதுவுக்கு முற்றுப்புள்ளி வேலைத்திட்டத்திற்கு உற்சாகமான பங்களிப்பை வழங்கும் முகமாக சகல உதவி மதுவரி ஆணையாளர் பிரிவுகளில் செயல்வலுப்பெறும் வகையில் தடுப்புக் கிராம நிகழ்ச்சித்திட்டங்களை நடாத்துவதற்கும் முதற் கட்டமாக 281 இற்கு மேலான கிராமங்களை தடுப்புக் கிராமங்களாக உருவாக்கி பேணுவதற்கும் நடவடிக்கைகள் எடுக்கப்பட்டன.

அட்டவணை 8.1 புதிய உரிமங்கள் வழங்கல்: 2005 – 2014

ஆண்டு	வழங்கப்பட்ட உரிமங்களின் எண்ணிக்கை
2005	132
2006	35
2007	42
2008	36
2009	40
2010	51
2011	41
2012	55
2013	62
2014	83

அட்டவணை 8.2 – மதுபான உற்பத்தி : 2005– 2014

ஆண்டு	செறிவுகூடிய மதுபானம்	தானிய மதுபானம்(பியர்)
	அளவு புருப் செறிவு லீற்றர்-மில்லியன்	அளவு தொகைலீற்றர்-மில்லியன்
2005	38.5	51.5
2006	45.4	46.9
2007	47.2	49.7
2008	45.7	57.3
2009	41.1	55.5
2010	49.0	71.3
2011	53.8	87.4
2012	49.7	99.3
2013	44.3	120.2
2014	**43.9**	**124.5**

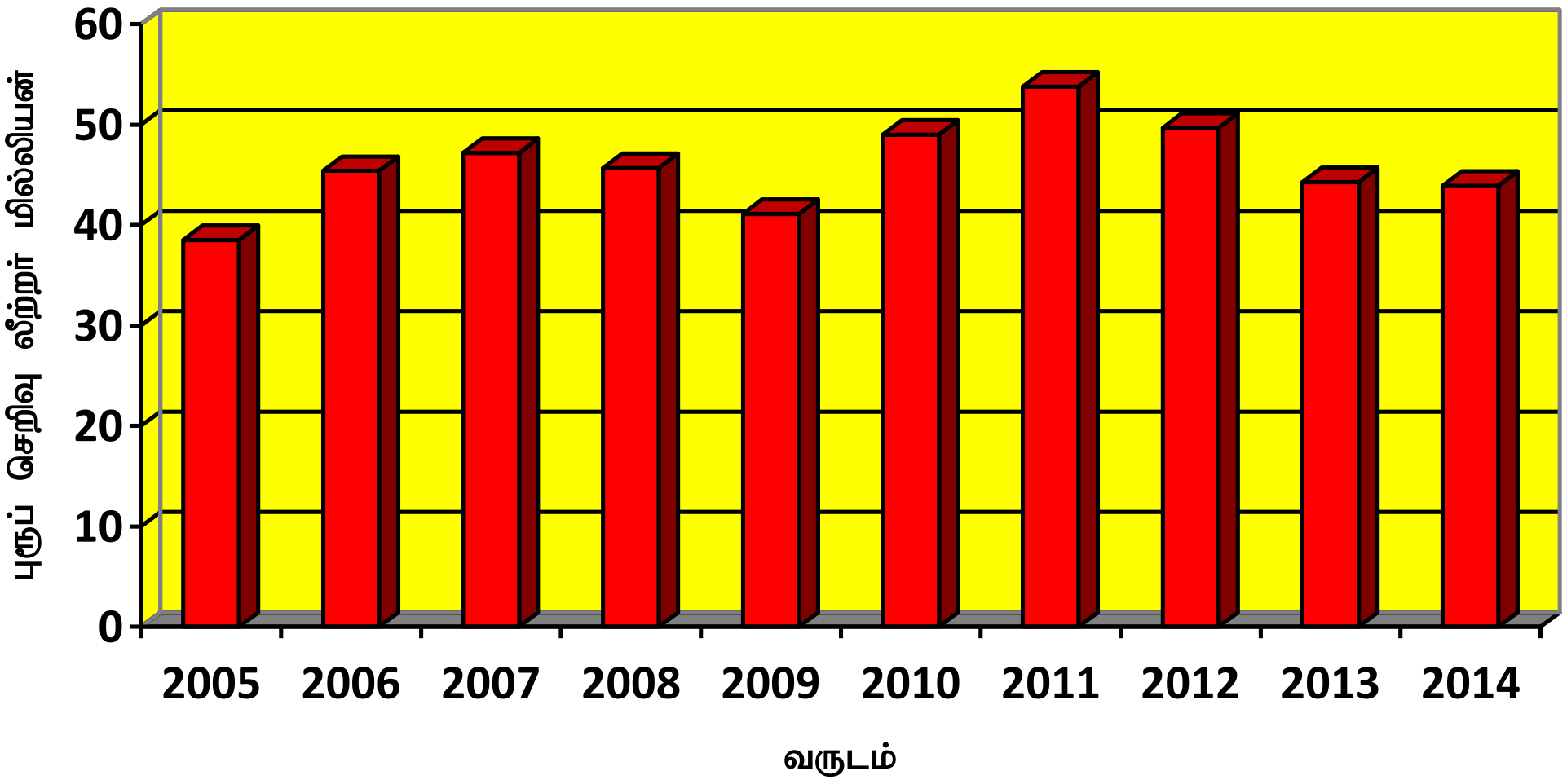

வரைபு 1 செறிவுகூடிய மதுபான உற்பத்தி (புருப் செறிவு லீற்றர்-மில்லியன்)

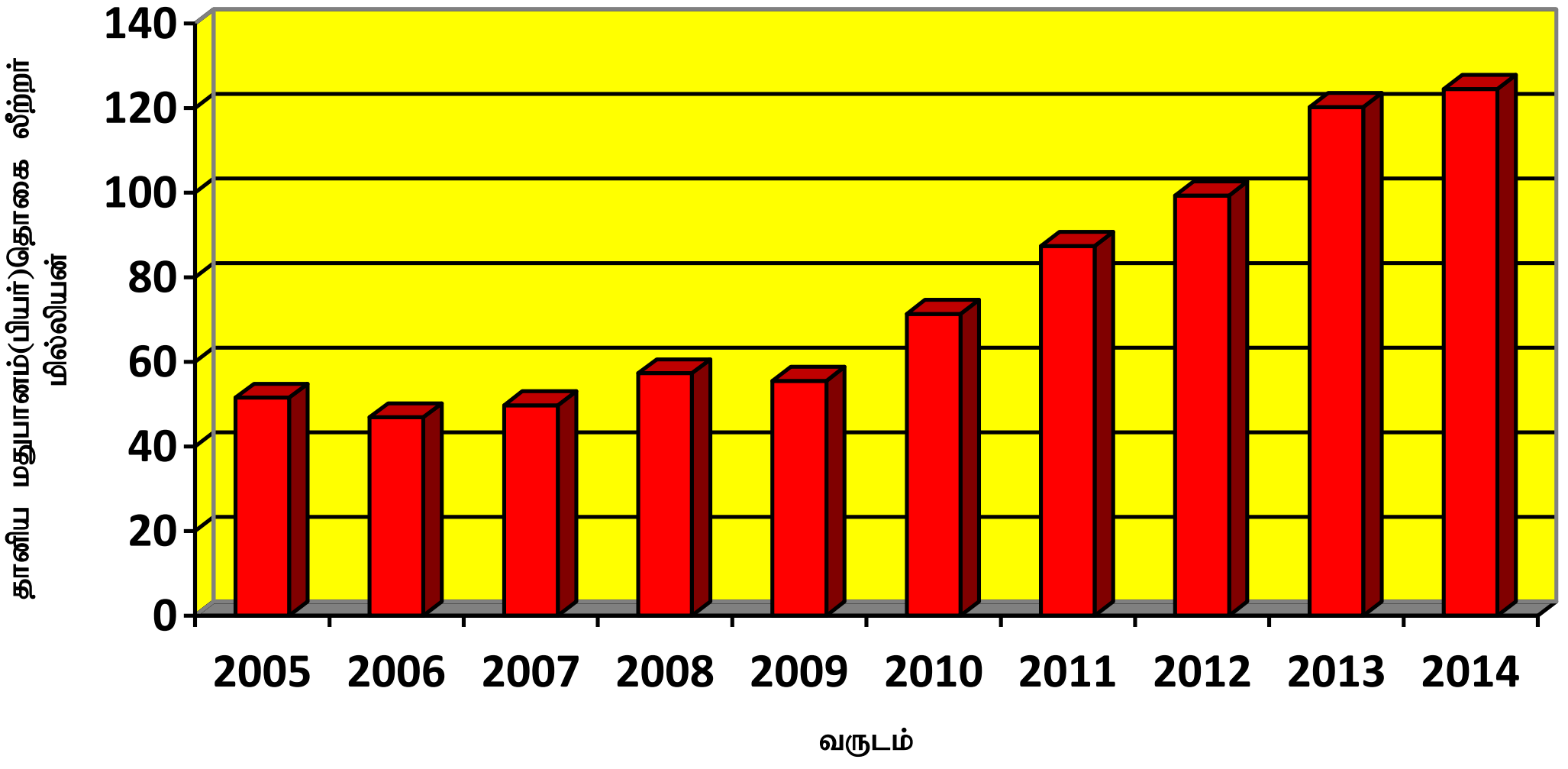

வரைபு 2 தானிய மதுபான (பியர்)உற்பத்தி (தொகை லீற்றர் மில்லியன்)

அட்டவணை 8.3 உரிமக் கட்டணம் மற்றும் நீதிமன்ற குற்றப்பணம்மூலம் சேகரிக்கப்பட்ட வருமானம்

2005 – 2014

ஆண்டு	உரிமக் கட்டணம் (ரூ.மில்.)	நீதிமன்ற குற்றப்பணம் (ரூ.மில்.)	மொத்தம் (ரூ.மில்.)
2005	231	91	322
2006	355	176	531
2007	357	269	626
2008	379	244	623
2009	384	196	580
2010	407	234	641
2011	646	169	815
2012	814	158	972
2013	851	155	1006
2014	919	99	1018

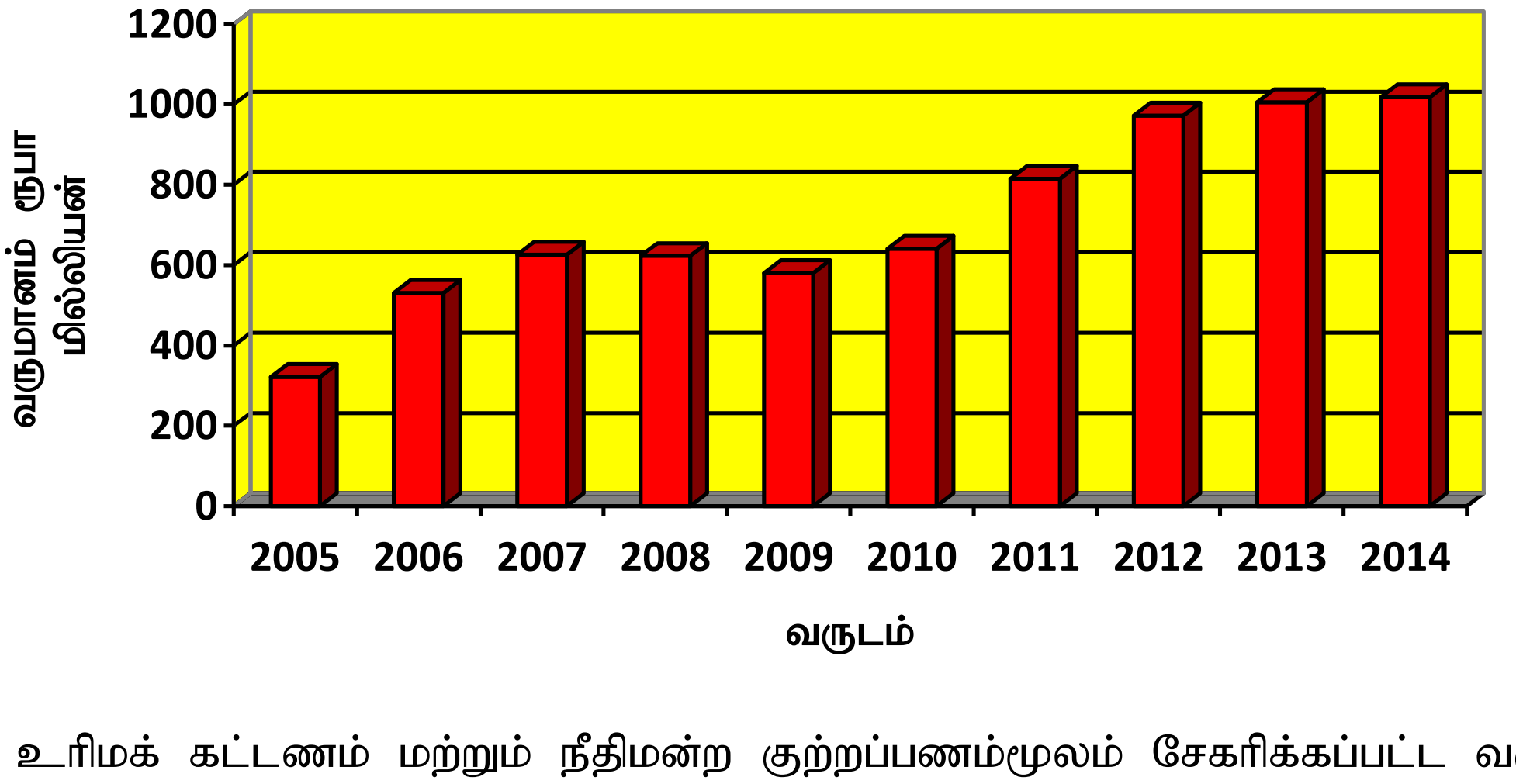

வரைபு 3 உரிமக் கட்டணம் மற்றும் நீதிமன்ற குற்றப்பணம்மூலம் சேகரிக்கப்பட்ட வருமானம்

9. மதுவரிக் கட்டமைப்பு :

2014ஆம் ஆண்டினுள் பியர், சாராயம் மற்றும் மதுசாரம் உற்பத்தி பொருட்டு மதுவரித் தீர்வை செலுத்தும் காலவெல்லையில் மாற்றம் மேற்கொள்ளப்பட்டது. 2014.01.20ஆம் திகதி வெளியிடப்பட்ட 962ம் இலக்க மதுவரி அறிவித்தலின்படி மாதமொன்றின் முதல் 15 நாள் உற்பத்தி தொடர்பில் குறித்த மாதத்தின் இறுதி நாளன்று அல்லது அதற்கு முன்னரும், அம்மாதத்தின் எஞ்சிய நாட்களின் உற்பத்தி தொடர்பில் அடுத்துவரும் மாதத்தின் 15ஆம் திகதி அல்லது அதற்கு முன்னரும், உரிமம்பெற்றவரினால் உற்பத்திசெய்யப்படுகின்ற பியர்,

சாராயம் மற்றும் மதுசாரம் ஒவ்வொரு லீற்றருக்கும் ஏற்புடைய வரியை அவர் செலுத்துதல் வேண்டும்.

2014.10.10ஆம் திகதிய 964, 965, 966 இலக்கங்களைக் கொண்ட மதுவரி அறிவித்தல்கள் மூலமும் 2014.10.25ஆம் திகதிய 968, 969, 970, 971 இலக்கங்களைக் கொண்ட மதுவரி அறிவித்தல்கள் மூலமும் மதுவரித் தீர்வை அதிகரிக்கப்பட்டது.

அட்டவணை : 9.1 வருடத்தினுள் தீர்வை அதிகரிப்பு

விபரம்	அலகு	2014.10.10 ம் திகதி வரை	2014.10.10 ம் திகதி முதல்	2014.10.25ம் திகதி முதல்
வெல்லப்பாகு, பனம், தென்னம் மற்றும் பதனிடப்பட்ட சாராயம்	புரூப் லீற்றர்	1110/=	1200/=	1485/=
வெளிநாட்டு மதுபானம்	புரூப் லீற்றர்	1250/=	1370/=	1700/=
அற்ககோல் செறிவு 5மூ க்கு குறைந்த பியர்	தொகை லீற்றர்	110/=	120/=	150/=
அற்ககோல் செறிவு 5மூ க்கு மேல் பியர்	தொகை லீற்றர்	130/=	145/=	185/=
வைன்	புரூப் லீற்றர்	2012.10.06 ம் திகதி முதல் 898/=	2012.10.06 ம் திகதி முதல் 898/=	1120/=
உள்நாட்டு தாவரம் அல்லது பழத்திலிருந்து எடுக்கும் வைன்	புரூப் லீற்றர்	2011.11.22 ம் திகதி முதல் 100/=	2011.11.22 ம் திகதி முதல் 100/=	100/=

உள்நாட்டு கைத்தொழிலுக்காக வழங்கப்படுகின்ற மதுசாரம் பொருட்டு 2013.07.31ஆம் திகதி வெளியிடப்பட்ட மதுவரி அறிவித்தல் இல.958 மூலம் அறவிடப்பட்ட தீர்வையானது 2014 ஆம் ஆண்டில் அதிகரிக்கப்பட்டது.

மதுசாரம் (ஈதைல் அற்ககோல்) உள்ளூரில் வழங்கும்போதும் இறக்குமதி செய்யும்போதும் அதன்மீதான தீர்வை மதுவரி அறிவித்தல் இல.**967** மூலம் **2014.10.09**ஆம் திகதி முதல் பின்வருமாறு விதிக்கப்பட்டது.

விடயம்	மாதாந்தம் உள்ளூரில் வழங்கப்படுகின்ற.·. இறக்குமதி செய்யப்படுகின்ற லீற்றர் அளவு	தீர்வை விகிதம்(தொகை லீற்றருக்கு, ரூபா)	
		உள்ளூர் வழங்கல்	இறக்குமதி
1. அரசாங்கத்தினால் அங்கீகரிக்கப்பட்ட ஆராய்ச்சி மற்றும் கல்வி நிறுவனங்கள்,மருத்துவமனைகள் மற்றும் அரச திணைக்களங்களினால் பயன்படுத்தப்படுகின்ற மதுசாரம் (ஈதைல் அற்ககோல்)	10,000 லீற்றர் வரை	இல்லை	இல்லை
	சுகாதார அமைச்சின் வைத்திய வழங்கல் பிரிவு பொருட்டு 20,000 லீற்றர் வரை		
	10,001 லீற்றர் முதல் 20,000 லீற்றர் வரை	ரூ.500/=	ரூ.600/=
	20,000 லீற்றருக்கு மேல்	ரூ.900/=	ரூ.1000/=
2. முடிவுப் பொருட்கள் மதுத்தீர்வைக்கு உட்படாத, மருந்துப் பொருட்கள் மற்றும் கைத்தொழில் உற்பத்திகளுக்காக பயன்படுத்தப்படுகின்ற மதுசாரம் (ஈதைல் அற்ககோல்)	500 லீற்றர் வரை	இல்லை	ரூ.100/=
	501 லீற்றர் முதல் 10,000லீற்றர் வரை	ரூ.500/=	ரூ.600/=
	10,001 லீற்றர் முதல் 20,000லீற்றர் வரை	ரூ.600/=	ரூ.700/=
	20,000லீற்றருக்கு மேல்	ரூ.1000/=	ரூ.1100/=
3. முடிவுப் பொருட்கள் மதுத்தீர்வைக்கு உட்படாத,	500 லீற்றர் வரை	இல்லை	இல்லை

ஏற்றுமதி உற்பத்திகளுக்காக பயன்படுத்தப்படும் இயந்திர சாதனங்களை சுத்தப்படுத்துவதற்காக பயன்படும் மதுசாரம் (ஈதைல் அற்ககோல்)	501 லீற்றர் முதல் 10,000லீற்றர் வரை	ரூ.500/=	ரூ.600/=
	10,001 லீற்றர் முதல் 20,000லீற்றர் வரை	ரூ.600/=	ரூ.700/=
	20,000லீற்றருக்கு மேல்	ரூ.1000/=	ரூ.1100/=
4. சுத்திகரிக்கப்படாத ஈதைல் அற்ககோல் மதுசாரம் (தொழில்நுட்ப மதுசாரம்.:.பலம் குறைந்த மதுசாரம்)	ஒவ்வொரு லீற்றருக்கும்	ரூ.300/=	ரூ.1000/=
5. மதுபான உற்பத்திக்காக பயன்படுத்தப்படும் மதுசாரம் (ஈதைல் அற்ககோல்)		ரூ.100/= முழுமையான அற்ககோல் ஒவ்வொரு லீற்றருக்கும்	ரூ.100/= முழுமையான அற்ககோல் ஒவ்வொரு லீற்றருக்கும்

ழூ உள்நாட்டில் கொள்வனவின் பேரில்.:.இறக்குமதியின் பேரில் மதுசாரம் (ஈதைல் அற்ககோல்)இற்காக அறவிடப்படகின்ற தீர்வையானது, அவற்றினைப் பயன்படுத்தி உற்பத்தி செய்யப்பட்ட மதுபனங்கள் பேரில் குறித்த மதுவரியினைச் செலுத்தும்போது மீளத்திருப்பிச் செலுத்தத்தக்க பிடிவரியொன்று அறவிடப்படும்.

இது, **2014.10.24**ஆம் திகதி முதல் மதுவரி அறிவித்தல் இல.**972** மூலம் மீளதிருத்தப்பட்டது.

விடயம்	மாதாந்தம் உள்ளூரில் வழங்கப்படுகின்ற.:. இறக்குமதி செய்யப்படுகின்ற லீற்றர் அளவு	தீர்வை விகிதம்(தொகை லீற்றருக்கு, ரூபா)	
		உள்ளூர் வழங்கல்	இறக்குமதி
1. அரசாங்கத்தினால் அங்கீகரிக்கப்பட்ட ஆராய்ச்சி மற்றும் கல்வி நிறுவனங்கள்,மருத்துவமனைகள் மற்றும் அரச திணைக்களங்களினால் பயன்படுத்தப்படுகின்ற மதுசாரம் (ஈதைல் அற்ககோல்)	10,000 லீற்றர் வரை	இல்லை	இல்லை
	சுகாதார அமைச்சின் வைத்திய வழங்கல் பிரிவு பொருட்டு 20,000 லீற்றர் வரை		
	10,001 லீற்றர் முதல் 20,000 லீற்றர் வரை	ரூ.500/=	ரூ.600/=
	20,000 லீற்றருக்கு மேல்	ரூ.900/=	ரூ.1000/=
2. முடிவுப் பொருட்கள் மதுத்தீர்வைக்கு உட்படாத, மருந்துப் பொருட்கள் மற்றும் கைத்தொழில் உற்பத்திகளுக்காக பயன்படுத்தப்படுகின்ற மதுசாரம் (ஈதைல் அற்ககோல்)	500 லீற்றர் வரை	இல்லை	ரூ.100/=
	501 லீற்றர் முதல் 10,000லீற்றர் வரை	ரூ.500/=	ரூ.600/=
	10,001 லீற்றர் முதல் 20,000லீற்றர் வரை	ரூ.600/=	ரூ.700/=
	20,000லீற்றருக்கு மேல்	ரூ.1000/=	ரூ.1100/=
3. முடிவுப் பொருட்கள் மதுத்தீர்வைக்கு உட்படாத, ஏற்றுமதி உற்பத்திகளுக்காக பயன்படுத்தப்படும் இயந்திர சாதனங்களை சுத்தப்படுத்துவதற்காக பயன்படும் மதுசாரம் (ஈதைல் அற்ககோல்)	500 லீற்றர் வரை	இல்லை	இல்லை
	501 லீற்றர் முதல் 10,000லீற்றர் வரை	ரூ.500/=	ரூ.600/=
	10,001 லீற்றர் முதல் 20,000லீற்றர் வரை	ரூ.600/=	ரூ.700/=
	20,000லீற்றருக்கு மேல்	ரூ.1000/=	ரூ.1100/=

4. சுத்திகரிக்கப்படாத ஈதைல் அற்கோல் மதுசாரம் (தொழில்நுட்ப மதுசாரம்.ஃபலம் குறைந்த மதுசாரம்)	ஒவ்வொரு லீற்றருக்கும்	ரூ.300/=	ரூ.1000/=
5. மதுபான உற்பத்திக்காக பயன்படுத்தப்படும் மதுசாரம் (ஈதைல் அற்கோல்)		ரூ.100/= முழுமையான அற்கோல் ஒவ்வொரு லீற்றருக்கும்	ரூ.100/= முழுமையான அற்கோல் ஒவ்வொரு லீற்றருக்கும்

மூ உள்நாட்டில் கொள்வனவின் பேரில்.ஃஇறக்குமதியின் பேரில் மதுசாரம் (ஈதைல் அற்கோல்)இற்காக அறவிடப்படகின்ற தீர்வையானது, அவற்றினைப் பயன்படுத்தி உற்பத்தி செய்யப்பட்ட மதுபனங்கள் பேரில் குறித்த மதுவரியினைச் செலுத்தும்போது மீளத்திருப்பிச் செலுத்தத்தக்க பிடிவரியொன்று அறவிடப்படும்.

மதுவரி உரிமங்களை வழங்கும்போது.ஃ புதுப்பிக்கும்போது தேவையான விண்ணப்பப்படிவம் பொருட்டு ரூ.7500.ஃ-ஸ்ரீ உம், மதுவரி உரிமம் ஒன்றை இட மாற்றம் செய்வதாயின் இட மாற்றல் கட்டணமாக ரூ.100,000.ஃ-ஸ்ரீ உம், மதுவரி உரிமம் ஒன்றை வேறொரு நபருக்கு.ஃகம்பனிக்கு உரிமை மாற்றுவதாயின் உரிமை மாற்றல் கட்டணமாக வெ.ம.4 உரிமம் பொருட்டு ரூ.1,500,000.ஃ-ஸ்ரீ உம், ஏனைய உரிமங்கள் பொருட்டு ரூ.200,000.ஃ-ஸ்ரீ உம் அறவிடப்பட்டன. இவ்வாறு 2014ஆம் ஆண்டினுள் உரிமங்கள் பொருட்டு விண்ணப்பப்படிவங்களை வழங்குவதன்மூலமும், இட மாற்றல் கட்டணங்கள் மற்றும் உரிமை மாற்றல் கட்டணங்கள் என்ற ரீதியிலும் ஈட்டப்பட்ட வருமானம் ரூபா 146 மில்லியன்களாகும். அட்டவணை:

9.2 அண்மைய ஆண்டுகளில் திணைக்களத்தின் வருமான, செலவின நிலமை:

ஆண்டு	வருமானம் (ரூ.மில்.)	செலவினம் (ரூ.மில்.)	செலவினம் வருமானத்தில் சதவீதமாக(மூ)
2004	13,545	173	1.28
2005	16,117	211	1.31
2006	20,694	297	1.44
2007	23,755	367	1.54
2008	27,436	372	1.35
2009	28,536	418	1.46
2010	36,666	403	1.10
2011	55,318	443	0.80
2012	60,081	505	0.84
2013	66,041	664	1.00
2014	69,087	698	1.01

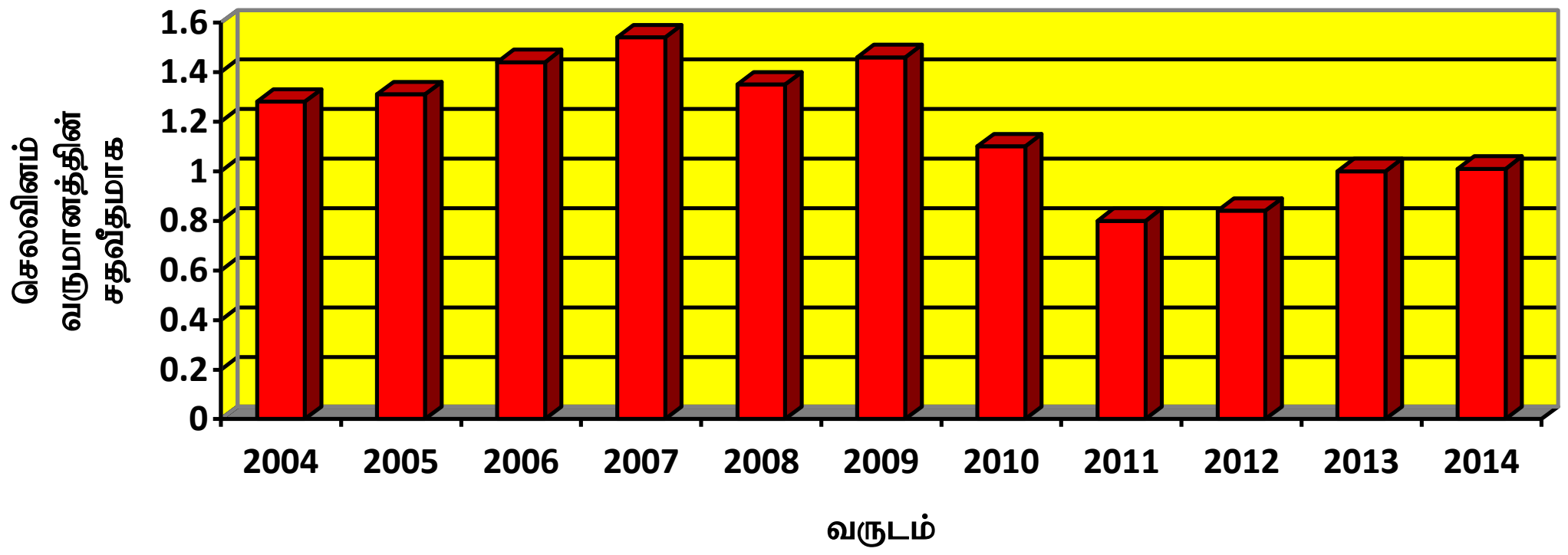

வரைபு 4 திணைக்களத்தின் செலவினம் வருமானத்தின் சதவீதமாக.

10. உள்ளகக் கணக்காய்வுப் பிரிவு :

மதுவரி ஆணையாளர் நாயகத்தின் நேரடி மேற்பார்வையின் கீழ் நிருவகிக்கப்படுகின்ற இந்த பிரிவின் நடவடிக்கைகள், செயல் திட்டத்தை ஆதாரமாகக் கொண்ட கணக்காய்வுத் திட்டத்திற்கு அமைய செயற்படுத்தப்பட்டது.

மதுவரிச் சட்டதிட்டங்கள், மதுவரி அறிவித்தல்கள், நிதி ஒழுங்குவிதிகள் மற்றும் தாபன விதிக்கோவை என்பனவற்றினால் வெளியிடப்பட்டுள்ள அறிவுறுத்தல்களுக்கு அமைந்தொழுகாத நிலமைகளை இனங்கண்டு அவற்றிக்குத் தேவையான தீர்வுகள் மற்றும் அத்தகைய நிலமைகளை தவிர்த்துக் கொள்வதற்குத் தேவையான உள்ளகக் கட்டுப்பாட்டு முறைமையொன்று அறிமுகஞ்செய்யப்பட்டுள்ளது.

நிறுவனத்தின் குறிக்கோள்களை எய்துவதற்கு பங்களிப்பு வழங்கும் வகையில் உள்ளகக் கணக்காய்வு நடவடிக்கைகள் மேற்கொள்ளப்பட்டன.

கணக்காய்வு மற்றும் முகாமைத்துவக் குழு 04 கூட்டங்கள் 2014ஆம் ஆண்டில் நடாத்தப்பட்டன.

11. பண்ட இருப்பு ஆய்வு :

மதுவரித் திணைக்களத்தின் கீழுள்ள உதவி மதுவரி ஆணையாளர் அலுவலகங்கள், மதுவரி அத்தியட்சகர் அலுவலகங்கள், மதுவரி நிலையங்கள், விசேட செயற்பாட்டு பிரிவுகள், சுற்றுவங்களாக்கள், குதங்கள், வடிசாலைகள் மற்றும் உற்பத்திச்சாலைகள் உள்ளிட்ட 126 நிலையங்களில் 2014ஆம் ஆண்டுக்குரிய வருடாந்த கணிப்பாய்வு நடவடிக்கைகள் மேற்கொள்ளப்பட்டன.

12. நிலுவை மதுவரி வருமானம் :

2013ஆம் ஆண்டு இறுதியளவில் இருந்த நிலுவை மதுவரி வருமானத்தில் ரூபா 76 மில்லியன் 2014 ஆம் ஆண்டில் சேகரிக்கப்பட்டுள்ளது.

13. கணக்காய்வு விசாரணைகள் :

2014ஆம் ஆண்டில் கணக்காய்வாளர் தலைமையதிபதியினால் 24 கணக்காய்வு விசாரணைகள் அனுப்பப்பட்டிருந்ததுடன், அவற்றில் 17 விசாரணைக்கு அவ்வாண்டினுள் பதில்கள் சமர்ப்பிக்கப்பட்டிருந்தன.

14. திணைக்களச் சொத்துக்கள் :

திணைக்களத்திற்குச் சொந்தமான கட்டடங்கள் மற்றும் சொத்துக்களை காட்டுகின்ற ஆவணம் “மு” பிற்சேர்க்கையில் உள்ளது.

15.	**வெகுமதி நிதியக் கணக்கு**	-	“டு” பிற்சேர்க்கை
16.	**பி முற்பணக் கணக்கு**	-	“ஆ” பிற்சேர்க்கை
17.	**ஒதுக்கீட்டுக் கணக்கு**	-	“ே” பிற்சேர்க்கை
18.	**வருமானக் கணக்கு**	-	“ழு” பிற்சேர்க்கை

19. இவ்வருடத்தில் பாவனையில் இருந்த மதுபான உரிம வகைகள் :

அ.

வெ.ம.1 : மாவூறற் மதுபான உற்பத்திக்கான உரிமம்
வெ.ம.1ஏ : வெளிநாட்டு மதுசாரத்தை உள்நாட்டில் உற்பத்திசெய்வதற்கான உரிமம்
வெ.ம.1பி : பாற் பன்ச் மற்றும்.்.அல்லது வைன் உற்பத்திக்கான உரிமம்
வெ.ம.1சீ : கள்ளு தவிர்ந்த, தெங்கு அல்லது தெங்கு சார்ந்த பிற உற்பத்தியினால் வடிக்கப்பட்ட மதுசாரத்திலிருந்து வெளிநாட்டு மதுசாரத்தை உள்நாட்டில் தயாரிப்பதற்கு வழங்கப்படுகின்ற உரிமம்
வெ.ம.3 : மொத்த விற்பனைக்கான உரிமம்
வெ.ம.4 : சில்லறைக்கு விற்பதற்கான உரிமம்
வெ.ம.6 : பியர் மற்றும் போட்டர் பொருட்டான உரிமம்
வெ.ம.7 : ஹோட்டல் உரிமம்
வெ.ம.8 : ஹோட்டல் மதுச்சாலைக்கான உரிமம்
வெ.ம.9 : களியாட்ட மதுச்சாலைக்கான உரிமம்
வெ.ம.10 : புகையிரத உணவுச்சாலைக்கான உரிமம்
வெ.ம.11 : உணவகத்திற்கான உரிமம்
வெ.ம.12 : வாடி வீட்டுக்கான உரிமம்
வெ.ம.13ஏ : விளையாட்டு கழகங்கள்.்.சமூகசாலைக்கான உரிமம்
வெ.ம.14 : நிகழ்வுக்கான உரிமம்
வெ.ம.15 : விற்பனை நேரங்களை நீடிப்பதற்கான குறைநிரப்பு உரிமம்
வெ.ம.16 : ஏலத்தில் விடுபவர்களுக்கான உரிமம்
வெ.ம.17 : சுத்திகரிக்கப்பட்ட மதுசாரத்திற்கான உரிமம்
வெ.ம.18 : மருந்தூட்டப்பட்ட வைன் பொருட்டான உரிமம்
வெ.ம.19 : விசேட உரிமம்
வெ.ம.22ஏ : பியர்,ஏல்,ஸ்டவுட் மற்றும் வைன் சில்லறைக்கு விற்பதற்கான உரிமம்
வெ.ம.22பி : பியர்,ஏல்,ஸ்டவுட் மற்றும் வைன் நிலையத்தில் நுகர்வதற்கான உரிமம்
: மதுவரி அறிவித்தல் 936ன் கீழ் வழங்கும் விசேட உரிமம்
: பண்டகசாலை மற்றும் குதங்களுக்கான உரிமம்
: உற்பத்தியாளர்களின் மொத்த விற்பனை சாராய.்.பியர்.்.வெளிநாட்டு மதுபான விநியோக உரிமம்
: ஈதைல் அற்கோல் பயன்படுத்தி கைத்தொழில் உற்பத்திகளை தயாரிப்பதற்காக வழங்கும் உரிமம்
: வைன் மதுசாரம் விற்கும் உரிமம்
: குடிபான வகையினைச் சாராத மதுசாரத்தை இறக்குமதி மற்றும் தம்வசம் வைத்திருத்தலுக்காக வழங்கும் உரிமம்
: பதனிடப்பட்ட.். வெல்லப்பாகு.். பனை.். விசேஷ.். தென்னை சாராய உற்பத்தி விற்றல் மற்றும்.்.அல்லது உற்பத்தி, மொத்த விற்பனை நிலையங்களுக்கு வழங்கும் உரிமம்

ஆ. உற்பத்திக்கான உரிமம்

புளித்த, புளிக்காத பதநீர் சீவுதல், இறக்குதல் மற்றும் உற்பத்தி செய்வதற்கு வழங்கப்படும் உரிமம்

- வடிசாலைக்கான உரிமம>
- வினாகிரி தயாரிப்பிற்கான உரிமம்
- மதுசார சுத்திகரிப்பு, சேர்க்கை, பதனிடல் தொடர்பான உரிமம்

இ. கள் சேகரித்தலுக்கான உரிமம்

- சேகரிக்கின்ற நிலையங்களுக்கான உரிமம்

ஈ. போத்தலில் அடைப்பதற்கான உரிமம்

- புளித்த மதுபானங்கள்
- வடிக்கப்பட்ட மதுபானங்கள்

உ. துணை உரிமம்

ஊ. புளித்த கள்ளை உற்பத்திசெய்து விற்பதற்கான உரிமம்

எ. சுற்றுலாப் பயணிகள் ஹோட்டல் மற்றும் உணவகங்களுக்கான உரிமம்

- ஹோட்டல் உரிமங்கள்(வெ.ம.7)(வெ.ம.8)- அறைகளின் எண்ணிக்கைக்கு ஏற்ப வகைப்படுத்தப்பட்டுள்ளன.
- ‘ஏ’ தர உணவகங்கள் (வெ.ம.11)
- ‘பி’ தர உணவகங்கள் (வெ.ம.11)
- ‘சீ’ தர உணவகங்கள் (வெ.ம.11)

தரங்களை கருத்திற்கொள்ளாது சுற்றுலாச் சபை அங்கீகரித்த நிலையங்கள்(வெ.ம.22பி)

ஏ. கேள்விமூலம் விற்கப்படுகின்ற கள்ளுத் தவறணைகள்

20. 2014ஆம் ஆண்டில் உரிமங்களை கொண்டிருந்த மதுபான உற்பத்தியாளர்கள்

i. வரையறுக்கப்பட்ட வீ அன்ட் ஏ (தனியார்)கம்பனி, இல.324, ஹயிலெவல் வீதி, கலகெதர, பாதுக்கை.
ii. வரையறுக்கப்பட்ட அக்மீ லங்கா கம்பனி, இல.73.ீ.1, பழைய வீதி, ஹங்வெல்ல.
iii. வரையறுக்கப்பட்ட ஏசியா பசுபிக் புரூவரி(லங்கா)கம்பனி, மாவதகம.
iv. கிலேசிக் டிஸ்ரிலரிஸ் தனியார் கம்பனி, இல.565, மிஹிந்து மாவத்தை,மாலபே.
v. வரையறுக்கப்பட்ட டிஸ்ரிலரிஸ் கம்பனி ஒவ் ஸ்ரீ லங்கா,இல.110, நொரிஸ் கனல் வீதி, கொழும்பு 10.
vi. ஹிங்குராண டிஸ்ரிலரிஸ் தனியார் கம்பனி, சமனபெத்த, தித்தபத்தர.
vii. வரையறுக்கப்பட்ட இன்டர்நஷனல் டிஸ்ரிலரிஸ் கம்பனி,கொதலாவல, கடுவலை.
viii. வரையறுக்கப்பட்ட லயன் புரூவரி கம்பனி, இல.254, கொழும்பு வீதி, பியகம.
ix. வரையறுக்கப்பட்ட மனோரி லங்கா கம்பனி, இல.277.ீ.1, ஜயமாலபுர, கம்பளை.
x. வரையறுக்கப்பட்ட மிலர்ஸ் புரூவரி(தனியார்) கம்பனி, பர்ல் வதுயாய, மீகொடை
xi. வரையறுக்கப்பட்ட நிபோன் எக்ஸ்போ கம்பனி, இல.152, நாகஹகந்தவத்தை, பாலுகம, தொம்பே.
xii. வரையறுக்கப்பட்ட பெரிசில் கம்பனி, இல.296.ீ.10, பார்க் வீதி, கொழும்பு 5.
xiii. வரையறுக்கப்பட்ட ரன்திய(தனியார்) கம்பனி, இல.7,பெருன்குலிய மாவத்தை, தங்கொட்டுவை.
xiv. வரையறுக்கப்பட்ட ரந்தெனிகல டிஸ்ரிலரிஸ் கம்பனி, இல.255.ீ.86, கொரதொட, கடுவலை.
xv. வரையறுக்கப்பட்ட றொக்லன்ட் டிஸ்ரிலரிஸ் கம்பனி, இல.7.ீ.ஈ, ஓவிடிமுல்ல, ஆடிகல, துறை வீதி, தித்தபத்தர, வெல்கம.
xvi. வரையறுக்கப்பட்ட ஸ்ரீ லங்கா டிஸ்ரிலரிஸ் அன்ட் கம்பனி, மெஸ்டிய,வாந்துவை.
xvii. வரையறுக்கப்பட்ட ஸ்கொட்லன்ட் டிஸ்ரிலரிஸ் கம்பனி, பஸ்ஸற வீதி, வினீதகம, பதுளை.
xviii. திக்கம் வடிசாலை, அல்வாய், பருத்தித்துறை.
xix. வரையறுக்கப்பட்ட ஊவ கிலேன் கம்பனி, மில்லாவ, மொறகஹஹேனை.
xx. வலிகாமம் வடிசாலை, சங்கானை.
xxi. வரையறுக்கப்பட்ட டப்.எம்.மெண்டிஸ் கம்பனி, வெலிசர, றாகமை.
xxii. வறணி வடிசாலைக் கம்பனி, யாழ்ப்பாணம்.
xxiii. வயம்ப டிஸ்ரிலரிஸ் தனி. கம்பனி, மல்கடுவாவ, குருநாகல்.
xxiv. சினர்ஜி ஹொடெல்ஸ் ரூ ஹோல்டிங் (தனி.) கம்பனி, பயாகல.

21. உற்பத்தி செய்யப்பட்ட மதுபான அளவுகள்

அட்டவணை இல.21.1 : வெல்லப்பாகு(மொலாசஸ்) சாராயம்

உற்பத்தி நிறுவனம்	அளவு(புரூப் லீற்றர்)	வரித் தொகை(ரூ.ச.)
ஹிங்குராண டிஸ்ரிலரிஸ் கம்பனி	94,632.006	111,385,848.59
வரையறுக்கப்பட்ட இன்டர்நஷனல் டிஸ்ரிலரிஸ் கம்பனி	920,640.626	1,093,039,677.80
வரையறுக்கப்பட்ட பெரிசில் கம்பனி	108,004.320	129,810,424.33
வரையறுக்கப்பட்ட மனோரி லங்கா கம்பனி	34,773.941	41,228,199.40
வரையறுக்கப்பட்ட ரந்தெனிகல டிஸ்ரிலரிஸ் கம்பனி	6,920.020	8,349,421.58
வரையறுக்கப்பட்ட ஊவ கிலேன் கம்பனி	4,681.572	5,285,106.27
கிலேசிக் டிஸ்ரிலரிஸ் தனியார் கம்பனி	2,350.791	2,609,378.01
வரையறுக்கப்பட்ட டப்.எம்.மெண்டிஸ் கம்பனி	667,957.379	787,534,857.32
றொக்லன்ட் டிஸ்ரிலரிஸ் கம்பனி	163,960.846	197,945,841.29
நிபோன் எக்ஸ்போ கம்பனி	8,944.343	10,737,293.88
வரையறுக்கப்பட்ட அக்மீ லங்கா கம்பனி	2,515.887	2,792,634.57
நிபோன் லங்கா கம்பனி	136,640.065	161,339,987.10
வயம்ப டிஸ்ரிலரிஸ் (தனியார்)கம்பனி	1,212.732	1,439,560.76
மொத்தம்	**2,153,234.528**	**2,553,498,230.9**

அட்டவணை இல.21.2 : தென்னம் மற்றும் பதனிடப்பட்ட சாராயம்

உற்பத்தி நிறுவனம்	அளவு(புரூப் லீற்றர்)	வரித் தொகை(ரூ.ச.)
வரையறுக்கப்பட்ட அக்மீ லங்கா கம்பனி	282,350.067	335,284,262.95
வரையறுக்கப்பட்ட டிஸ்ரிலரிஸ் கம்பனி ஒவ் ஸ்ரீ லங்கா	2,912,885.476	3,461,445,970.85
ஹிங்குராண டிஸ்ரிலரிஸ் கம்பனி	10,129.691	11,994,554.42
வரையறுக்கப்பட்ட இன்டர்நஷனல் டிஸ்ரிலரிஸ் கம்பனி	619,480.436	743,068,198.68
வரையறுக்கப்பட்ட ரந்தெனிகல டிஸ்ரிலரிஸ் கம்பனி	2,303.127	2,556,470.97
வரையறுக்கப்பட்ட மனோரி லங்கா கம்பனி	401.585	494,627.85
வரையறுக்கப்பட்ட நிபோன்எக்ஸ்போ கம்பனி	6,689.310	7,799,459.11
வரையறுக்கப்பட்ட றொக்லன்ட் டிஸ்ரிலரிஸ் கம்பனி	1,897,378.950	2,218,684,335.57
ஸ்கொட்லன்ட் டிஸ்ரிலரிஸ் கம்பனி	14,507.310	18,954,558.61
வரையறுக்கப்பட்ட ஊவ கிலேன் கம்பனி	3,756.987	4,563,276.49
வீ ஏ டிஸ்ரிலரிஸ் (தனியார்)கம்பனி	340.416	377,861.76
வரையறுக்கப்பட்ட டப்.எம்.மெண்டிஸ் கம்பனி	505,052.564	598,028,371.17
மொத்தம்	**6,255,275.919**	**7,403,251,948.43**

அட்டவணை இல21.3 : விஷேச சாராயம்

உற்பத்தி நிறுவனம்	அளவு(புருப் லீற்றர்)	வரித் தொகை(ரு.ச.)
வீ ஏ டிஸ்ரிலரிஸ் (தனியார்)கம்பனி	267,467.293	316,905,513.870
வரையறுக்கப்பட்ட அக்மீ லங்கா கம்பனி	562,366.450	664,588,929.57
சினர்ஜி (தனியார்)கம்பனி	104,149.906	124,642,442.490
வரையறுக்கப்பட்ட டிஸ்ரிலரிஸ் கம்பனி ஒவ் ஸ்ரீ லங்கா	23,983,779.807	28,268,508,386.80
ஹிங்குராண டிஸ்ரிலரிஸ் கம்பனி, சமனபத்த.	647,056.870	767,151,224.85
வரையறுக்கப்பட்ட இன்டர்நஷனல் டிஸ்ரிலரிஸ் கம்பனி	2,678,332.139	3,205,908,902.51
வரையறுக்கப்பட்ட பெரிசில் கம்பனி	1,481,577.776	1,750,163,015.84
வரையறுக்கப்பட்ட மனோரி லங்கா (தனியார்)கம்பனி	33,312.904	39,346,978.42
வ.்.ப நிபோன் எக்ஸ்போ கம்பனி	133,994.455	158,413,097.89
வரையறுக்கப்பட்ட றொக்லன்ட் டிஸ்ரிலரிஸ் கம்பனி	244,109.607	287,469,458.11
ஸ்கொட்லன்ட் டிஸ்ரிலரிஸ் கம்பனி	139,482.974	162,259,275.38
வரையறுக்கப்பட்ட ரந்தெனிகல டிஸ்ரிலரிஸ் கம்பனி.	217,029.568	257,706,366.05
வரையறுக்கப்பட்ட ஊவ கிலேன் (தனியார்)கம்பனி	121,497.554	144,640,264.85
வ.்.ப டப்.எம்.மெண்டிஸ் கம்பனி	318,066.666	377,118,266.20
கிலேசிக் உற்பத்தியாளர்கள்	62,477.210	72,980,403.95
ரன்திய (தனியார்)கம்பனி	48,110.703	57,921,924.97
வயம்ப டிஸ்ரிலரிஸ் (தனியார்)கம்பனி	100,836.034	120,865,494.97
மொத்தம்	**31,143,647.916**	**36,776,589,946.72**

22. உள்நாட்டில் உற்பத்திசெய்யப்பட்ட வெளிநாட்டு மதுபானம்

உற்பத்தி நிறுவனம்	அளவு(புருப் லீற்றர்)	வரித் தொகை(ரு.ச.)
வரையறுக்கப்பட்ட ஹிங்குராண டிஸ்ரிலரிஸ் கம்பனி, சமனபத்த.	120,686.516	159,158,775.04
வரையறுக்கப்பட்ட இன்டர்நஷனல் டிஸ்ரிலரிஸ் கம்பனி	1,691,527.294	2,272,830,811.04
வரையறுக்கப்பட்ட நிபோன் எக்ஸ்போ (தனியார்)கம்பனி.	509.135	636,418.75
வரையறுக்கப்பட்ட பெரிசில் (தனியார்) கம்பனி	940,204.444	1,251,433,065.20
வரையறுக்கப்பட்ட றொக்லன்ட் டிஸ்ரிலரிஸ் (தனியார்)கம்பனி	1,316,243.708	1,778,135,582.95
வரையறுக்கப்பட்ட டப்.எம்.மெண்டிஸ் கம்பனி	249,353.841	332,819,408.40
ஸ்ரீ லங்கா டிஸ்ரிலரிஸ் கம்பனி	20,794.916	25,993,645.00
மொத்தம்	**4,339,319.854**	**5,821,007,706.38**

23. பனஞ் சாராயம்

உற்பத்தி நிறுவனம்	அளவு(புருப் லீற்றர்)	வரித் தொகை(ரூ.ச.)
திக்கம் உற்பத்திசாலை	2,004.854	2,977,208.21
வறணி உற்பத்திசாலை	17,781.870	20,820,371.31
வலிகாமம் உற்பத்திசாலை	10,494.402	12,138,866.10
ஸ்கொட்லன்ட் டிஸ்ரிலரிஸ் கம்பனி	1,274.400	1,538,109.00
மொத்தம்	**31,555.526**	**37,474,554.62**

24. மாவூறற் மதுபானம் (பியர்) : அற்ககோல் செறிவு 5மூக்கு குறைந்த

உற்பத்தி நிறுவனம்	அளவு(தொகை லீற்றர்)	வரித் தொகை(ரூ.ச.)
வரையறுக்கப்பட்ட ஏசியா பசுபிக் புரூவரி (லங்கா)கம்பனி	472,148.940	55,005,678.60
வரையறுக்கப்பட்ட லயன் புரூவரி கம்பனி	11,697,122.730	1,406,940,911.90
வரையறுக்கப்பட்ட மில்லர்ஸ் புரூவரி கம்பனி	525,616.770	57,817,844.70
மொத்தம்	**12,694,888.44**	**1,519,764,435.20**

25. மாவூறற் மதுபானம் (பியர்) : அற்ககோல் செறிவு 5மூக்கு மேல்

உற்பத்தி நிறுவனம்	அளவு(தொகை லீற்றர்)	வரித் தொகை(ரூ.ச.)
வரையறுக்கப்பட்ட ஏசியா பசுபிக் புரூவரி (லங்கா)கம்பனி	16,500,480.960	2,332,266,213.00
வரையறுக்கப்பட்ட லயன் புரூவரி கம்பனி	91,389,532.945	12,970,500,025.98
வரையறுக்கப்பட்ட மில்லர்ஸ் புரூவரி கம்பனி	3,935,835.890	511,658,665.70
மொத்தம்	**111,825,849.795**	**15,814,424,904.68**

26. வைன் உற்பத்தி

உற்பத்தி நிறுவனம்	அளவு(தொகை லீற்றர்)	வரித் தொகை(ரூ.ச.)
லங்கா வைன் (தனியார்) கம்பனி	4,493.137	3,385,534.59
மேபீல்ட் இன்டஸ்ரீஸ்	528.500	11,163.03
ஹோம் டிலயிட்	உற்பத்தி இல்லை	0
இலங்கை மரமுந்திரிகை கூட்டுத்தாபனம்	உற்பத்தி இல்லை	0
ஹயிடோ பெவரேஜஸ் இன்டத்நஷனல் கம்பனி	உற்பத்தி இல்லை	0
மிஹிரி வைன்	உற்பத்தி இல்லை	0
சென்ட் பழ,மூலிகை வைன் உற்பத்திசாலை	உற்பத்தி இல்லை	0
கலாநிதி பெரகும் ஒவிடிகல வைன் உற்பத்திசாலை	உற்பத்தி இல்லை	0
மொத்தம்	5021.637	3,396,697.62

27. சேக் (ளுயுமுநு) உற்பத்தி

உற்பத்தி நிறுவனம்	உற்பத்தி இல்லை
நிபோன் லங்கா கம்பனி	

28. போத்தல் கள்ளு உற்பத்தியாளர்களினால் உற்பத்திசெய்யப்பட்ட கள்ளு அளவும் அறவிடப்பட்ட வரித் தொகையும் :

உற்பத்தி நிறுவனம்	அளவு(லீற்றர்)	வரித் தொகை (ரூ.ச.)
வயம்ப சுபர் போத்தல் கள்ளு உற்பத்திசாலை	1,163,580.000	11,635,800.00
ஈகள் போத்தல் கள்ளு உற்பத்திசாலை	818,430.000	8,184,300.00
கோல்டன் ஈகள் போத்தல் கள்ளு உற்பத்திசாலை	223,380.000	2,233,800.00
ஹோஸ் பவர் போத்தல் கள்ளு உற்பத்திசாலை	347,625.000	3,476,250.00
மனோரி லங்கா போத்தல் கள்ளு உற்பத்திசாலை	1,369,165.000	13,691,650.00
நிவ் கொமாண்டோ போத்தல் கள்ளு உற்பத்திசாலை	210,795.000	2,107,950.00
சூடிங் ஸ்டார் போத்தல் கள்ளு உற்பத்திசாலை	843,630.000	8,436,300.00
சிங்க போத்தல் கள்ளு உற்பத்திசாலை	1,051,420.000	10,514,200.00
ஏ.எம்.பீ. போத்தல் கள்ளு உற்பத்திசாலை	258,990.750	2,589,907.50
ரீ.எஸ்.ஆர். போத்தல் கள்ளு உற்பத்திசாலை	1,030,545.000	10,305,450.00
நெம்தா போத்தல் கள்ளு உற்பத்திசாலை	686,750.000	6,867,500.00
நிவ் ரீ.எஸ்.ஆர். போத்தல் கள்ளு உற்பத்திசாலை	686,910.000	6,869,100.00
கொமாண்டோ போத்தல் கள்ளு உற்பத்திசாலை	231,495.000	2,314,950.00
தெல்லிப்பளை போத்தல் கள்ளு உற்பத்திசாலை	76,552.250	765,522.50
மானிப்பாய் போத்தல் கள்ளு உற்பத்திசாலை	21,868.750	218,687.50
சங்கானை பனை அபிவிருத்தி கூட்டுறவு	104,851.250	1,048,512.50
வேலனை பனை அபிவிருத்தி கூட்டுறவு	19,221.875	192,218.75
கோப்பாய் பனை அபிவிருத்தி கூட்டுறவு	24,615.525	246,155.25
கொடிகாமம் பனை அபிவிருத்தி கூட்டுறவு	13,698.125	136,981.25
பருத்தித்துறை பனை அபிவிருத்தி கூட்டுறவு	7,434.375	74,343.75
சாவகச்சேரி பனை அபிவிருத்தி கூட்டுறவு	42,753.075	427,530.75
பண்டத்தரிப்பு பனை அபிவிருத்தி கூட்டுறவு	64,647.500	646,475.00
கோண்டாவில் பனை அபிவிருத்தி கூட்டுறவு	41,101.375	411,013.75
ஊர்காவற்றுறை பனை அபிவிருத்தி கூட்டுறவு	23,192.500	231,925.00
யாழ்ப்பாணம் பனை அபிவிருத்தி கூட்டுறவு	24,057.500	240,575.00
காரைநகர் பனை அபிவிருத்தி கூட்டுறவு	35,475.625	354,756.25
சுன்னாகம் பனை அபிவிருத்தி கூட்டுறவு	79,467.625	794,676.25
திரி லயன் போத்தல் கள்ளு உற்பத்திசாலை	179,672.175	1,796,721.75
கரவெட்டி போத்தல் கள்ளு உற்பத்திசாலை	15,912.500	159,125.00
கெமல் போத்தல் கள்ளு உற்பத்திசாலை	32,835.000	328,350.00
வலிகாமம் - சங்கானை	21,138.750	211,387.50
கிளிநொச்சி - கிளிநொச்சி	18,312.500	183,125.00
மொத்தம்	**9,769,524.025**	**97,695,240.25**

29. மதுசாரங்கள்

அட்டவணை இல. 29.1 :தென்னங் கள்ளிலிருந்து வடிக்கப்பட்ட மதுசார அளவுகள்

வடிசாலை	தூய கள்ளு (லீற்றர்)	உற்பத்திசெய்த சுத்த மதுசாரம் (லீற்றர்)
அக்மீ லங்கா வடிசாலை	1,774,470,.300	121,793.500
மெண்டிஸ் வடிசாலை – மொறகல்ல	1,035,633.700	75,158.400
பேருவளை வடிசாலை	10,277,179.000	701,118.200
கூட்டுறவு வடிசாலை	1,378,884.000	82,208.500
மெஸ்திய வடிசாலை	7,069,465.000	540,033.400
றொக்லண்ட் வடிசாலை	6,983,071.000	497,156.900
சீதுவை வடிசாலை	19,861,970.000	1,436,075.600
மொத்தம்	**48,580,053.000**	**3,465,721.900**

அட்டவணை இல. 29.2 :பனங் கள்ளிலிருந்து வடிக்கப்பட்ட மதுசார அளவுகள்

வடிசாலை	தூய கள்ளு (லீற்றர்)	உற்பத்திசெய்த சுத்த மதுசாரம் (லீற்றர்)
திக்கம் வடிசாலை	-	-
வறணி வடிசாலை	173,799.000	8,086.7
வலிகாமம் வடிசாலை	224,102.000	9,151.0
மொத்தம்	**397,901.000**	**17,237.7**

30. சுத்திகரிக்கப்பட்ட மதுசார உற்பத்தி

வடிசாலை	உற்பத்திசெய்யப்பட்ட மதுசார அளவு	
	தொகை லீற்றர்	சுத்த மதுசாரம் (லீற்றர்)
பெல்வத்த வடிசாலை	5,393,856.000	5,187,175.1
செவனகல வடிசாலை	3,305,821.000	3,185,760.8
ஹிங்குராண வடிசாலை,கொறம்பே	455,559.300	437,336.9
நிபோன் லங்கா	102,151.200	96,597.7
வவுலுகல வடிசாலை	4,178.500	3,969.6
மொத்தம்	**9,261,566.000**	**8,910,840.1**

31. சாராய உற்பத்திக்காக வழங்கப்பட்ட சுத்திகரிக்கப்பட்ட மதுசார அளவு

வடிசாலை	சுத்திகரிக்கப்பட்ட மதுசாரம் (தொகை லீற்றர்)
பெல்வத்த	5,195,708.400
செவனகல	2,599,605.000
ஹிங்குராண – கொறம்பே	507,000.000
நிபோன் லங்கா	85,166.700
வவுலுகல வடிசாலை	1,000.000
மொத்தம்	**8,388,480.100**

32. சுத்திகரிக்கப்பட்ட மதுசாரம் (மதுபான உற்பத்திக்காக இறக்குமதிசெய்யப்பட்ட)

கம்பனி	இறக்குமதிசெய்யப்பட்ட அளவு (தொகை லீற்றர்)
வரையறுக்கப்பட்ட டி.சீ.எஸ்.எல்.கம்பனி	8,487,565.400
வரையறுக்கப்பட்ட ஐ.டி.லங்கா கம்பனி	2,303,600.000
வரையறுக்கப்பட்ட டப்.எம்.மெண்டிஸ் கம்பனி	759,024.000
வரையறுக்கப்பட்ட பெரிசில் (தனியார்) கம்பனி	1,070,816.200
வரையறுக்கப்பட்ட றொக்லன்ட் டிஸ்ரிலரிஸ் (தனியார்)கம்பனி	855,476.000
அக்மீ லங்கா கம்பனி	49,000.000
வரையறுக்கப்பட்ட ஊவ கிலேன் கம்பனி	20,000.000
வீ ஏ டிஸ்ரிலரிஸ் (தனியார்) கம்பனி	2,000.000
மொத்தம்	**13,547,481.600**

33. குடிபான மதுசாரம் அல்லாத பிற உற்பத்திகளுக்காக வழங்கப்பட்ட சுத்திகரிக்கப்பட்ட மதுசார அளவு:

வடிசாலை	தொகை லீற்றர்	சுத்த மதுசாரம் லீற்றர்
பெலவத்த வடிசாலை	284,171.500	273,372.983
செவனகல வடிசாலை	683,697.000	657,716.514
மொத்தம்	**967,868.500**	**931,089.497**

34. **இயல்பு மாற்றப்பட்ட மதுசாரம் :** 2014ஆம் ஆண்டினுள் இயல்பு மாற்றப்பட்ட மதுசார உற்பத்தி இடம்பெற்றிருக்கவில்லை.

35. **வினாகிரி தயாரிப்பு :** "ஊ" பிற்சேர்க்கையில் காட்டப்பட்டுள்ளது.

36. **புகையிலை உற்பத்தியும் வரியும்**

உள்நாட்டு புகையிலை உற்பத்தியும் வரியும்	உற்பத்தி (கி.கி.)	வரித் தொகை (ரூ.)
	2,806,421.000	28,064,210.00

ை. இறக்குமதிசெய்யப்பட்ட புகையிலை மீது அறவிடப்பட்ட வரி - ரூ. 4,377,420.00

37. **தொழில்நுட்ப குற்ற அறிக்கைகளும் கூட்டுத்தண்டப்பணமும்**

2014ஆம் ஆண்டினுள் மதுவரித் திணைக்களத்தினால் மேற்கொள்ளப்பட்ட சுற்றிவளைப்புகள் தொடர்பில் சமர்ப்பிக்கப்பட்ட தொழில்நுட்ப குற்ற அறிக்கைகளின் எண்ணிக்கை 5319 ஆகும். அதன்மூலம் பெற்ற கூட்டுத்தண்டப்பணம் ரூபா ஒன்பது கோடி தொன்னுத்தெட்டு இலட்சத்து முப்பத்திரெண்டாயிரத்து முந்நூற்றி இரண்டு சதம் பன்னிரெண்டு. (ரூ.99,832,302.12) தாமதக்கட்டணமாக ரூபா ஐம்பத்தேழு இலட்சத்து நாற்பதாயிரத்து நூற்றி ஐம்பத்தொன்று (ரூ.5,740,151.ஃ.ஸ்ரீ) அறவிடக்கூடியதாக இருந்தது.

38. **குற்றப் பிரிவின் பணிகளும் முன்னேற்றமும்**

மதுவரி ஆணையாளர் நாயகம் அவர்களின் மேற்பார்வையின் கீழ் பிரதி மதுவரி ஆணையாளர்(குற்றம்)ஒருவரினால் நிருவகிக்கப்படுகின்ற இப்பிரிவில், இரண்டு மதுவரி பரிசோதகர்கள், பெண் பரிசோதகர் ஒருவர், மதுவரி காவலாளர் ஒருவர், ஒரு மதுவரி சாரதி ஆகியோர் அடங்கிய பதவியினர் சேவையில் ஈடுபடுத்தப்பட்டுள்ளனர்.

2014ஆம் ஆண்டில் நாடளாவிய ரீதியிலுள்ள 11 மதுவரி நிலையங்கள், 03 போத்தல் கள்ளு உற்பத்திசாலைகள், 05 மதுபான உற்பத்திசாலைகள் மற்றும் ஏனைய 200 உரிமம்பெற்ற நிலையங்கள் பரிசோதனைக்கு உட்படுத்தப்பட்டிருந்ததுடன், நாடளாவிய ரீதியிலுள்ள மதுவரி நிலையங்கள் மற்றும் விசேட பிரிவுகள்

உரியமுறையிலும் ஒழுக்கத்தைபேணும் விதத்திலும் நடாத்திக்கொண்டு செல்வதற்குத் தேவையான அறிவுறுத்தல்களை வழங்குவதன்மூலமும், நாட்டில் மதுக் குற்றங்களை சுற்றிவளைத்து கண்டுபிடிக்கும் முகமாக சகல மதுவரி நிலையங்கள் மற்றும் விசேட பிரிவுகள் நிமித்தம் வருடந்தோறும் மூன்று மாதங்களுக்கொரு தடவை மாகாண மட்டத்தில் அலுவலர் அனைவரும் வரவழைக்கப்பட்டு சுற்றிவளைப்புக்கள் தொடர்பில் மீளாய்வுசெய்து இலக்கை நோக்கி பயனுறுவகையில் வழிநடத்துவதற்கு பங்களிப்பு வழங்கியுள்ளது.

நாடளாவிய ரீதியிலுள்ள மேற்பார்வை அலுவலர்களான உதவி மதுவரி ஆணையாளர்கள் மற்றும் மதுவரி அத்தியட்சகர்களின் கடமைகள் தொடர்பில் வாராந்த அறிக்கைகள் கோரப்பட்டு அவற்றை மேற்பார்வைசெய்வதன்மூலம் திணைக்களம் எதிர்பார்த்த இலக்கை நோக்கி அடைவதற்குத் தேவையான பின்னணி அமைத்துக் கொடுக்கப்பட்டுள்ளது.

நாடு முழுவதும் அமுல்படுத்தக்கூடிய வகையில் அமைக்கப்பட்டுள்ள கொழும்பு விசேட செயற்பாட்டு பிரிவும், போதைப்பொருள் தடுப்புப் பிரிவும் நேரடி மேற்பார்வைக்கு உட்படுத்தப்பட்டுள்ளன.

மதுவரி ஆணையாளர் நாயகம் அவர்களின் மேற்பார்வையின் கீழ் பிரதி மதுவரி ஆணையாளர்(குற்றம்)ஒருவரினால் நிருவகிக்கப்படுகின்ற இப்பிரிவில், இரண்டு மதுவரி பரிசோதகர்கள், பெண் பரிசோதகர் ஒருவர், மதுவரி காவலாளர் ஒருவர், ஒரு மதுவரி சாரதி ஆகியோர் அடங்கிய பதவியினர் சேவையில் ஈடுபடுத்தப்பட்டுள்ளனர்.

மேலும், 2014ஆம் ஆண்டில் நாடளாவிய ரீதியில் பல மாகாணங்களிலுள்ள உரிமம்பெற்ற நிலையங்கள் சோதனைக்கு உட்படுத்தப்பட்டு 162 தொழில்நுட்ப குற்ற அறிக்கைகளை சமர்ப்பித்துள்ளதுடன், அதற்காக கூட்டுத்தண்டப்பணமாக ரூபா ஒரு கோடி நாற்பத்தைந்து இலட்சத்து ஐம்பத்தையாயிரத்து நானூற்றி முப்பத்தாறு (ரூ. 14,555,436.ஃஸ்ரீ) தொகையை அரசாங்கத்துக்கு ஈட்டிக்கொடுப்பதற்கு இயலுமாக இருந்தது அத்துடன், இதுவரையில் உடன்பாட்டுக்கு வராத தொழில்நுட்ப குற்ற அறிக்கைகள்மூலம் ரூபா முப்பத்தொரு இலட்சத்து முப்பத்தெட்டாயிரத்து முந்நூறு (ரூ. 3,138,300.ஃஸ்ரீ) கூட்டுத்தண்டப்பணமாக எதிர்காலத்தில் கிடைக்கவுள்ளது.

2014ஆம் ஆண்டில் நாடளாவிய ரீதியில் காணப்படுகின்ற பிடியாணைகளை குறைந்த மட்டத்துக்கு கொண்டுவருவதன்மூலம் அரசாங்கம் இழக்கும் பெருந்தொகை நீதிமன்ற குற்றப்பணத்தை அரசாங்கத்துக்கு கிடைக்கச்செய்வதற்கு நடவடிக்கைகள் எடுக்கப்பட்டுள்ளன. திணைக்களம் எதிர்பார்க்கும் வருமான இலக்கை அடையச் செய்வது மட்டுமல்லாது, அலுவலர்களின் ஒழுக்கம் தொடர்பில் எந்நேரமும் மேற்பார்வை செய்வதன்மூலம் மிக உயர்ந்த விதத்தில் பொது மக்கள் நலனுக்கும் இடமளிக்கிறது.

39. சட்டம் மற்றும் புள்ளிவிபரப் பிரிவின் பணிகளும் முன்னேற்றமும்

இப்பிரிவானது மதுவரி ஆணையாளர் நாயகம் அவர்களின் நேரடி மேற்பார்வையின் கீழ் செயற்பட்டது. ஒரு பிரதி மதுவரி ஆணையாளரின் (மனித வளம்)வழிநடத்தலின் பேரில் இரண்டு மதுவரி பரிசோதகர்கள், ஒரு பெண் மதுவரி சாசன் ஆகியோர் 2014 நவம்பர் மாதம் வரையில் கடமையாற்றினர். அதன்பிற்பாடு, சட்டம் மற்றும் புள்ளிவிபரத்துக்குப் பொறுப்பான பிரதி மதுவரி ஆணையாளர் ஒருவர் நியமிக்கப்படும் வரையில் இப்பிரிவு மதுவரி ஆணையாளர்(குற்றம்) அவர்களின் கீழ் கொண்டுவரப்பட்டது.

இதற்கு ஏற்புடைய விடயப்பரப்பு யாதெனில், நாடளாவிய ரீதியில் மேற்கொள்ளப்படுகின்ற சட்டவிரோத போதைப்பொருள் சுற்றிவளைப்புக்களுக்கு ஏற்புடைய ஆவணங்களை சட்ட மா அதிபருக்கு ஆற்றுப்படுத்துதல், உரிமம்பெற்றவர்கள் மற்றும் திணைக்கள அலுவலர்களினால் தாக்கல்செய்யப்படுகின்ற நீதிமன்ற வழக்குகளுக்கு ஏற்புடைய கோப்புக்களை சட்ட மா அதிபருடன் இணைந்து செயலாற்றுதல், அக் கோப்புக்களை நாளதுவரைப்படுத்தல் மற்றும் அதற்காக மதுவரி ஆணையாளர் நாயகம் அவர்களுக்கு ஒத்துழைப்பு வழங்குதல் என்பனவாம். மேலும், நாடளாவிய ரீதியில் அமைந்துள்ள மதுவரி நிலையங்களினால் மேற்கொள்ளப்படுகின்ற சுற்றிவளைப்புக்களுக்கு ஏற்புடைய தரவுகளை கோப்பிலிடுதல், அவற்றை பேணுதல் மற்றும் கணனியில் சேர்த்தல் என்பனவும் அடங்கும்.

மதுவரி அறிவித்தல்களை சகல மதுவரி பரிசோதகர்களுக்கும் அதற்கு மேற்பட்ட அலுவலர்களுக்கு பகிர்ந்தளித்தலும், தேவையான எந்நேரத்திலும் தேவையான எவ்வாவணத்தையும் தேடிவழங்குதலும் சட்டம் மற்றும் புள்ளிவிபரப் பிரிவினால் மேற்கொள்ளப்பட்டது.

அத்துடன், மதுவரி ஆணையாளர் நாயகத்தின் வருடாந்த நிருவாக அறிக்கை தயாரித்தலும் மேற்கொள்ளப்பட்டது.

40. விசேட செயற்பாட்டு பிரிவு - கொழும்பு

மதுவரி ஆணையாளர் நாயகம் அவர்களினதும் பிரதி மதுவரி ஆணையாளர்(குற்றம்) அவர்களினதும் மேற்பார்வை மற்றும் மதுவரி அத்தியட்சகர் ஒருவரின் கட்டுப்பாட்டின் கீழ் உள்ள இப்பிரிவு, நான்கு மதுவரி பரிசோதகர்கள் உள்ளிட்ட பிற பதினாறு (16)பதவிநிலைகளையும் கொண்டதாக அமைந்தது.

மதுவரி ஆணையாளர் நாயகத்திற்கு கிடைக்கின்ற பொது மக்கள் முறைப்பாடுகள் தொடர்பில் நாடு முழுவதும் இடம்பெறுகின்ற மது குற்றங்களை கட்டுப்படுத்தும் பிரிவொன்றாக இது செயற்படுகிறது. சட்டவிரோத நிலையங்களிலும் மதுவரி உரிமம்பெற்ற நிலையங்களிலும் இடம்பெறுகின்ற தவறுகளை கண்டுபிடிக்கும் பொறுப்பு இப்பிரிவிடம் ஒப்படைக்கப்பட்டுள்ளது.

இதன் கீழ் 2014ஆம் ஆண்டினுள் கீழே குறிப்பிடப்பட்டுள்ளவாறு நீதிமன்ற குற்றப்பணமும் கூட்டுத்தண்டப்பணமும் அறவிடப்பட்டிருந்தன.

		நீதிமன்ற குற்றப்பணம் (ரூ.மில்.)	விதித்த கூட்டுத்தண்டப்பணம் (ரூ.மில்.)
மதுவரி உரிமம் பெறாத நிலையங்களில் தவறுகள்	631	7.2	-
மதுவரி உரிமம்பெற்ற நிலையங்களில் தவறுகள்	500	-	14.5

சுற்றிவளைப்புக்களின் பண்புசார் தன்மையினை விருத்திசெய்வதன்மூலம் பாரியளவிலான சுற்றிவளைப்புக்களை இலக்காகக்கொண்ட விசேட வேலைத்திட்டங்கள் 2014ஆம் ஆண்டினுள் அறிமுகப்படுத்தப்பட்டதுடன், அது 10 மாத ஒழுங்குபடுத்தற் வேலைத்திட்டமொன்றாக செயற்படுத்தல் ஆரம்பிக்கப்பட்டது. அதற்கமைய இதுவரையில் அதன் வெற்றிகரமான பெறுபேறுகள் கிடைக்கப்பெற்றிருப்பதுடன் குறிப்பிடத்தக்க பல சுற்றிவளைப்புக்கள் அக்காலப்பகுதியினுள் மேற்கொள்ளப்பட்டன. ஆகையினால், 2014ஆம் ஆண்டு இப்பிரிவின் வெற்றிகரமான ஆண்டொன்றாக கருத முடியும்.

41. விசேட செயற்பாட்டு பிரிவு (தென் மாகாணம்)

உதவி மதுவரி ஆணையாளரின் (தென் மாகாணம்) கீழ் 2014.01.01முதல் 2014.12.31 வரையில் விசேட செயற்பாட்டு பிரிவு (தென் மாகாணம்) மதுவரி நிலையப்பொறுப்பதிகாரி உள்ளிட்ட நான்கு மதுவரி பரிசோதகர்கள், ஒரு சாசன், ஒரு மதுவரி கோப்ரல், 04 மதுவரி காவலாளர்கள், ஒரு மதுவரி சாரதி ஆகியோர் இணைக்கப்பட்டிருந்தனர்.

2014ஆம் ஆண்டுக்கு ஏற்புடைய சுற்றறிக்கையின்படி (அலுவலர் எண்ணிக்கைக்கேற்ப) 840 கண்டுபிடிப்பு இலக்குகள் இந்தப் பிரிவுக்கு குறித்தொதுக்கப்பட்டிருந்த போதிலும், வருட இறுதியில் வெற்றிகரமாக்கிக் கொள்ள முடியுமாக இருந்த கண்டுபிடிப்புகளின் எண்ணிக்கை 807 ஆகும். அவற்றுள் தீர்க்கப்பட்டுள்ள வழக்குகளின் எண்ணிக்கை 723 ஆகும். அதற்கு விகிதாசார ரீதியிலான குற்றப்பணம் ரூபா. 4,003,000.∴- ஆகும்.

07 பிடியாணைகள் இருந்ததுடன், 03 விசாரணை வழக்குகளும், வருட இறுதியளவில் 10 தீர்க்கப்படாத வழக்குகளும் இருந்தன. இப்பிரிவு தென் மாகாணத்தினுள் 02 தொழில்நுட்ப குற்ற அறிக்கைகளையும், சப்பிரகமுவ மாகாணத்தினுள் 22 தொழில்நுட்ப குற்ற அறிக்கைகளையும் சமர்ப்பித்து இருப்பதுடன், தென் மாகாணத்தினுள் 02 தொழில்நுட்ப குற்ற அறிக்கைகள் பொருட்டான கூட்டுத்தண்டப்பணம் ரூபா.146500.00 ஆக இருந்ததுடன், சப்பிரகமுவ மாகாணத்தினுள் 22 தொழில்நுட்ப குற்ற அறிக்கைகள் பொருட்டான கூட்டுத்தண்டப்பணம் ரூபா. 772100.00 ஆக இருந்தது. இந்தக் கூட்டுத்தண்டப்பணம் உதவி மதுவரி ஆணையாளரினால் (சப்பிரகமுவ மாகாணம்) அறவிடப்பட்டிருந்தது.

42. விசேட செயற்பாட்டு பிரிவு (மத்திய மாகாணம்)

கண்டி மதுவரி விசேட செயற்பாட்டு பிரிவு, மதுவரி ஆணையாளர் நாயகம் அவர்களின் கீழ் உதவி மதுவரி ஆணையாளரின் (மத்திய மாகாணம்)மேற்பார்வையுடன் மதுவரி நிலையப்பொறுப்பதிகாரியின் வழிநடத்தலில் ஒரு பிரதான மதுவரி பரிசோதகர், நான்கு(04) மதுவரி பரிசோதகர்கள், ஒரு பெண் மதுவரி சாசன், ஒரு மதுவரி சாசன், எட்டு(08) மதுவரி காவலாளர்கள், ஒரு மதுவரி சாரதி ஆகியோர்களைக் கொண்ட பதவியினர் 2014 ஆம் ஆண்டில் இப்பிரிவில் சேவையாற்றினர்.

2003ஆம் ஆண்டில் தாபிக்கப்பட்ட இந்தப் பிரிவு, மத்திய, ஊவா மற்றும் சப்பிரகமுவ ஆகிய மாகாணங்களில் கடமை ஆற்றுவதுடன், 2014 ஆம் ஆண்டில் சட்டவிரோத மதுசாரம் வடித்தல் 103 கண்டுபிடிப்புகள் அடங்கலாக 1100 சுற்றிவளைப்புக்களை மேற்கொண்டு ஆட்களை கைதுசெய்து நீதிமன்றத்தில் ஆஜர்படுத்திய பிற்பாடு குற்றப்பணமாக ரூபா. 8,599,800.˙.- (ரூபா எண்பத்தைந்து இலட்சத்து தொன்னூற்றி ஒன்பதாயிரத்து எண்ணூறு) தொகையை அரசாங்கத்துக்கு வருமானமாக அறவிட்டுக் கொடுத்துள்ளது. மேலும், நஞ்சுகள்,அபின்,அபாயகரமான அவுடதங்கள் கட்டளைச்சட்டத்தின் கீழ் 13 பேர் சுற்றிவளைக்கப்பட்டு நீதிமன்றத்தில் ஆஜர்படுத்தப்பட்டு பெருந்தொகை குற்றப்பணம் அரசாங்கத்துக்கு ஈட்டிக் கொடுக்கப்பட்டது. புகையிலை வரிச் சட்டத்தின் கீழ் 24 சுற்றிவளைப்புக்கள் மேற்கொள்ளப்பட்டன.

2014 ஆம் ஆண்டினுள் இப்பிரிவு, உரிமம்பெற்ற இடங்களில் நிபந்தனை மீறுதல் தொடர்பில் 201 தொழில்நுட்ப குற்ற அறிக்கைகளை சமர்ப்பிப்பதன்மூலம் கூட்டுத்தண்டப்பணமாக ரூபா ஐம்பத்தொன்பது இலட்சத்து எழுபத்தெட்டாயிரத்து எழுநூற்றி எழுபத்தைந்து (ரூபா. 5,978,775.˙.-) தொகையை அரசுக்கு ஈட்டிக் கொடுக்க இயலுமாக இருந்தது.

44. விசேட செயற்பாட்டு பிரிவு (வட மேல் மாகாணம்)

மதுவரி ஆணையாளர் நாயகம் அவர்களின் கீழ் உதவி மதுவரி ஆணையாளர் (வயம்ப 1)மற்றும் ஒரு பிரதான மதுவரி பரிசோதகர், ஆறு மதுவரி பரிசோதகர்கள், ஒரு பெண் மதுவரி பரிசோதகர், ஒரு மதுவரி சாசன் மேஜர், ஒரு மதுவரி சாசன், 01 மதுவரி கோப்ரல், எட்டு(08) மதுவரி காவலாளர்கள் மற்றும் ஒரு மதுவரி சாரதி ஆகியோர் வட மேல் மாகாண விசேட செயற்பாட்டு பிரிவில் இணைக்கப்பட்டுள்ளனர்.

2014 ஆம் ஆண்டில் இப்பிரிவின்மூலம் வட மேல் மற்றும் கிழக்கு மாகாணங்களில் சட்டவிரோத மதுசாரம் வடித்தல் 183 கண்டுபிடிப்புகள் அடங்கலாக 1239 சுற்றிவளைப்புக்கள் மேற்கொள்ளப்பட்டு, ரூபா எண்பத்தைந்து இலட்சத்து ஐம்பதாயிரம் (ரூபா. 8,550,000.˙.-) குற்றப்பணத்தை அரசுக்கு ஈட்டிக் கொடுக்க பங்களிப்பு வழங்கியது.

குருநாகல் மற்றும் புத்தளம் ஆகிய மாவட்டங்கள் உள்ளடங்கும் வகையில் கூட்டு சுற்றிவளைப்புக்கள் மேற்கொள்ளப்பட்டன. 106 தொழில்நுட்ப குற்ற அறிக்கைகள் பொருட்டு கூட்டுத்தண்டப்பணமாக ரூபா. 2,600,000.00 தொகை அறவிடப்பட்டிருந்தது.

44. போதைப்பொருள் தடுப்புப் பிரிவின் பணிகளும் முன்னேற்றமும்

நஞ்சுகள்,அபின்,அபாயகரமான அவுடதங்கள் கட்டளைச்சட்டத்தின் கீழ் சட்டத்தை அமுல்படுத்தும் முகமாக 1985ஆம் ஆண்டு நவம்பர் மாதத்தில் தாபிக்கப்பட்ட மதுவரி போதைப்பொருள் தடுப்புப் பிரிவானது 2013 ஆம் ஆண்டு வரையில் கொழும்பு 10, டி.ஆர்.விஜேவர்தன மாவத்தையில் இருந்த மதுவரி அலுவலக வளாகத்தில் செயற்பட்டது. 2014ஆம் ஆண்டு முதல் இப்பிரிவு கொழும்பு 08, எல்விட்டிகல மாவத்தை, இல.182 எனும் இடத்தில் அமைந்துள்ள மதுவரி அலுவலக வளாகத்தில் செயற்பட்டு வருகிறது.

மதுவரி அத்தியட்சகர் ஒருவரின் மேற்பார்வையின் கீழ் நிலையப்பொறுப்பதிகாரி ஒருவர்(பிரதான மதுவரி பரிசோதகர்) அத்துடன் 04 மதுவரி பரிசோதகர்கள், ஒரு சாசன் மேஜர், மதுவரி சாசன் இருவர், பதின்நான்கு காவலாளர்கள், ஒரு மதுவரி சாரதி என்றவாறு இருபத்திரெண்டு அலுவலர்கள் இந்த போதைப்பொருள் தடுப்புப் பிரிவில் இணைக்கப்பட்டு 2014 ஆம் ஆண்டில் சேவையாற்றினர்.

2014ஆம் ஆண்டில் மதுவரி போதைப்பொருள் தடுப்புப் பிரிவினால் 577 கண்டுபிடிப்புக்கள் மேற்கொள்ளப்பட்டிருந்ததுடன், 539 ஆண்களும் 34 பெண்களும் கைதுசெய்யப்பட்டனர். இந்த 577 கண்டுபிடிப்புக்களில் ஹெரோயின் தொடர்பிலான 328 கண்டுபிடிப்புக்களும், கஞ்ஜா தொடர்பிலான 207 கண்டுபிடிப்புக்களும், சிகரட் தொடர்பிலான 18 கண்டுபிடிப்புக்களும், தீர்வை செலுத்தாத வெளிநாட்டு மதுபானம் விற்றல் தொடர்பிலான 22 கண்டுபிடிப்புக்களும், எல்.எஸ்.டி. உடைமையில் வைத்திருத்தல் தொடர்பிலான 01 கண்டுபிடிப்பும், ஹெரோயின் கொண்டுசெல்வதற்கு பயன்படுத்திய முச்சக்கர வண்டியொன்றை கைப்பற்றல் தொடர்பிலான ஒரு கண்டுபிடிப்பும் (ஏ அறிக்கை) என்பன மேற்கொள்ளப்பட்டிருந்தன. அவற்றுள் 05 கண்டுபிடிப்புக்கள் பொருட்டு கைதுசெய்யப்பட்ட 08 நபர்களுக்கு எதிராக மேல் நீதிமன்றத்தில் வழக்கு தொடர இருப்பதுடன், தண்டனை விதிக்கப்பட்ட நபர்களிடமிருந்து குற்றப்பணமாக ரூபா. 3,215,000.'.- அறவிடப்பட்டிருந்தது. இதற்கு மேலதிகமாக, ஒரு நபருக்கு சிறைத் தண்டனை விதிக்கப்பட்டிருந்ததுடன், 13 நபர்கள் பொருட்டு சமுதாய சேவை விதிக்கப்பட்டிருந்தது.

45. தகவல் மற்றும் தொழில்நுட்ப பிரிவு

மதுவரி ஆணையாளரின்(குற்றம்) கீழ் இயங்கும் இந்தப் பிரிவு, மூன்று மதுவரி பரிசோதகர் மற்றும் ஒரு மதுவரி காவலாளர் ஆகியோர்களைக் கொண்ட பதவியினர்களை உள்ளடக்கியிருந்தது.

தகவல் தொழில்நுட்பம் பற்றிய அறிவு, புரிந்துணர்வு மற்றும் ஆற்றல் என்பவற்றினூடாக அலுவலர்களை பலப்படுத்தல், பயனுள்ள விதத்தில் தகவல் தொழில்நுட்பத்தை பயன்படுத்தக்கூடிய பின்னணியொன்றை திணைக்களத்தினுள் உருவாக்குதல், மதுவரி திணைக்கள ஈ - அரச வேலைத்திட்டத்துடன் ஒன்றிணைதல் என்பன இப்பிரிவின் முக்கிய நோக்கங்களாகும்.

அதற்கமைய, மதுவரி நிலையங்களை வலையமைப்புக்கு உட்படுத்தும் வேலைத்திட்டம் முன்னோடித் திட்டமொன்றாக நடைமுறைப்படுத்தப்பட்டுக் கொண்டிருந்ததுடன், அதன் பாவனை 2014ஆம் ஆண்டின் இறுதியளவில் பரீட்சிக்கப்பட்டது. உற்பத்திசாலைகளிடமிருந்து நாளாந்தம் கணனி ஊடாக தரவுகளைப் பெற்றுக்கொள்ளும் வேலைத்திட்டம் செயற்படுத்தப்பட்டிருந்ததுடன் அதனை தொழில்நுட்பரீதியாக மேலும் பலப்படுத்தல் 2014ஆம் ஆண்டில் இடம்பெற்றது. தற்போது செயற்பாட்டிலுள்ள கணனிமயப்படுத்தப்பட்ட வெகுமதிப்பணம் செலுத்தும் முறையானது, புதிய தொழில்நுட்ப மென்பொருள்களைப் பயன்படுத்துவதன்மூலம் அதன் பயனுறுத்தன்மையை மேம்படுத்தலும் 2014ஆம் ஆண்டினுள் பூர்த்திசெய்யப்பட்டது. இப்பிரிவின் பிரதான பணிகளான திணைக்களத்தின் இணையத்தளத்தை நாளதுவரைப்படுத்தல், புதிய மென்பொருள்களைப் பயன்படுத்துவதன்மூலம் தொழில்நுட்பரீதியில் மேம்படுத்தப்பட்ட, உயர் வாடிக்கையாளர் சேவையை வழங்கத்தக்க இணையத்தளம் ஒன்றாக மாற்றியமைத்தல் என்பன 2014ஆம் ஆண்டினுள் குறிப்பிடத்தக்க மட்டத்தில் மேற்கொள்ளப்பட்டன.

46. தாக்குதல்களும் இடையூறு விளைவித்தல்களும்

அரசாங்க கொள்கையை செயற்படுத்துகையில் அதற்கு எதிரான சக்திகளால் அப்போது மதுவரி ஆணையாளர் நாயகமாக செயலாற்றிய டி.ஜீ.எம்.வீ.ஹபுஆரச்சி அவர்களது வீட்டுக்கும், கொழும்பு விசேட செயற்பாட்டுப் பிரிவு பொறுப்பதிகாரியின் வீட்டுக்கும் 2014.03.06ஆம் திகதி துப்பாக்கிச் சூடுகள் மேற்கொள்ளப்பட்டன.

கொழும்பு விசேட செயற்பாட்டுப் பிரிவின் அலுவலர்களுக்கு அனுராதபுரத்தில் மேற்கொள்ளப்பட்ட இடைஞ்சல் பொருட்டு எதிராளிகள் இருவருக்கு நொச்சியாகம நீதவான் நீதிமன்றத்தில் குற்றப்பணம் விதிக்கப்பட்டது.

நிகவரட்டி கலகெதற பிரதேசத்தில் கடமை மேற்கொள்ளச் செல்கையில் குற்றவியல் வலோத்காரமும் கடமைக்கு இடைஞ்சலும் மதுவரி அலுவலர்களுக்கு ஏற்பட்டன.

மத்திய மாகாண விசேட செயற்பாட்டுப் பிரிவின் மதுவரி அலுவலர்கள் கடமை மேற்கொள்ளச் செல்கையில் கடமைக்கு இடைஞ்சல் ஏற்பட்டது.

47. கவனிக்கவும் - இந்த செயலாற்றுகை அறிக்கையில் மதுபான உற்பத்தி புள்ளிவிபரங்கள் புரூப் லீற்றர்களிலும், நுகர்வு புள்ளிவிபரங்கள் தொகை லீற்றர்களிலும் குறிப்பிடப்பட்டுள்ளன.

முடிவுரை

2014 ஆம் ஆண்டில் மதுவரி வருமானமாக சேகரிக்கப்பட்ட தொகை ரூபா 69123 மில்லியன்களாகும். அது 2013ஆம் ஆண்டுடன் ஒப்பிடும்போது 4.6மூ வீத அதிகரிப்பாகும். இருப்பினும், செறிவு கூடிய மதுபான தயாரிப்பானது 2013ஆம் ஆண்டுடன் ஒப்பிடும்போது 0.8மூ வீத குறைவைக் காட்டுகின்றது. செறிவு குறைந்த மதுபான(பியர்) தயாரிப்பு 2013ஆம் ஆண்டுடன் ஒப்பிடும்போது 3.5மூ வீத அதிகரிப்பைக் காட்டுகின்றது. மீளாய்வு ஆண்டினுள் மதுவரித் திணைக்களத்தினால் மேற்கொள்ளப்பட்ட கண்டுபிடிப்புக்களின் எண்ணிக்கை 29176 ஆகும்.

மதுக் குற்றங்களை கட்டுப்படுத்துவதன்மூலம் மாத்திரம் போதைப்பொருள்களை தடுக்க முடியாது என்பதனால் 2010ஆம் ஆண்டிலிருந்து கிராம மட்டத்தில் மக்கள் பங்களிப்புடன் போதைப்பொருள் தடுப்பு வேலைத்திட்டமொன்று திணைக்களத்தினால் ஆரம்பிக்கப்பட்டுள்ளது. 2014.12.31ஆம் திகதி வரையில் தடுப்புக் கிராம வேலைத்திட்டத்தினுள் இணைத்துக்கொள்ளப்பட்ட கிராமங்களின் எண்ணிக்கை 281 ஆகும். அரசாங்க கொள்கையான மதுவுக்கு முற்றுப்புள்ளி எண்ணக்கருவுக்கு இயலுமான உச்சவரையில் நியாயமொன்றை புரிவதற்கு எமது திணைக்களத்துக்கு இதன்மூலம் முடியுமாக இருந்தது.

கொள்கை கட்டளைகள் மற்றும் வழிகாட்டல் ஆலோசனைகளை வழங்குவதன்மூலம் திணைக்கள செயற்பாட்டுக்கு சக்தியைப் பெற்றுக்கொடுத்த அதிமேதகு சனாதிபதி அவர்களுக்கும், நிதி, திட்டமிடல் பிரதி அமைச்சர் அவர்களுக்கும், திணைக்களத்தை சரியான பாதையில் வழிநடாத்தி தொடர் முன்னேற்ற மீளாய்வுகளுடாக எனது பணியினை வெற்றிகரமாக்குவதற்கு பலத்தை பெற்றுத்தந்த நிதி, திட்டமிடல் அமைச்சின் செயலாளர் அவர்களுக்கும், ஒருங்கிணைப்பு மற்றும் தொடர் அறிவுறுத்தல்களை வழங்குவதன்மூலம் தடைகளை அகற்றிக் கொள்வதற்கு பங்களிப்பு நல்கிய திறைசேரியின் பிரதி செயலாளர்களுக்கும், திணைக்களத்தின் நடவடிக்கைகளை வெற்றிகரமாக செயற்படுத்துவதற்கு பல்வேறு விதத்திலும் ஒத்துழைப்பு வழங்கிய நிதி, திட்டமிடல் அமைச்சின் சகல அலுவலர்களுக்கும் பதவியினருக்கும் எனது நன்றியை தெரிவித்துக் கொள்கின்றேன்.

திணைக்களத்தின் பிராந்திய மட்ட நடவடிக்கைகளை வெற்றிகரமாக்கிக் கொள்ளும் முகமாக மாவட்ட செயலாளர்களினாலும் பிரதேச செயலாளர்களினாலும் கிடைத்த ஒத்துழைப்பை மெச்சுகின்றேன். மேலும், திணைக்களத்துடன் சுமுகமாகவும் நெருக்கமாகவும் செயலாற்றி, அதன் குறிக்கோள்களை அடைவதற்கு ஒத்துழைப்பு வழங்கிய தேசிய அபாயகரமான அவுடதங்கள் கட்டுப்பாட்டுச் சபை, சட்ட மா அதிபர் திணைக்களம், பொலிஸ் திணைக்களம், பொலிஸ் போதைப்பொருள் பணியகம், சுங்கத் திணைக்களம், அரசாங்க இரசாயனப் பகுப்பாய்வாளர் திணைக்களம், புகையிலை மற்றும் மதுபானம் மீதான அதிகாரசபை அத்துடன் ஏனைய அரச நிறுவனங்களுக்கும் எனது மனமார்ந்த நன்றியைத் தெரிவித்துக் கொள்கின்றேன்.

திணைக்கள அலுவலர்களின் அறிவு, ஆற்றல்கள் மற்றும் உளப்பாங்கு விருத்தி போன்றன பொருட்டு பயிற்சி வாய்ப்புக்களை வழங்குவதன்மூலம் பங்களிப்பு வழங்கிய இலங்கை அபிவிருத்தி நிருவாக நிறுவகம், மனித உரிமைகள் ஆணைக்குழு, தேசிய அபாயகரமான அவுடதங்கள் கட்டுப்பாட்டுச் சபை, இலங்கை மன்ற நிறுவகம் மற்றும் இரத்மலானை சேர் ஜோன் கொத்தலாவல பாதுகாப்பு பல்கலைக்கழகம் போன்ற நிறுவனங்களுக்கும் எனது நன்றிகள் உரித்தாகட்டும்.

இறுதியாக, திணைக்களத்தின் நடவடிக்கைகளை வெற்றிகரமாக்குவதற்கு ஒத்துழைப்பு வழங்குவதன்மூலம் திணைக்களத்தின் குறிக்கோள்களை அடைவதற்கு பங்களிப்பு வழங்கிய திணைக்களத்தின் சகல தரங்களிலுமுள்ள அலுவலர்களுக்கு எனது விசேட நன்றி உரித்தாகட்டும். மேலும், திணைக்களத்தின் குறிக்கோள்களை பயனுறு விதத்தில் நிறைவேற்றும் பொருட்டு 2015ஆம் ஆண்டிலும் திணைக்களத்தின் சகல அலுவலர்களின் ஒத்துழைப்பை எதிர்பார்க்கின்றேன்.

எல்.கே.ஜீ.குணவர்தன
மதுவரி ஆணையாளர் நாயகம்

EXCISE DEPARTMENT OF SRI LANAKA

PERFORMANCE REPORT - 2014

INTRODUCTION

The Department of Excise which operates under the purview and guidance of the Ministry of Finance and Planning derives its legal authority mainly from the Excise Ordinance (Chapter 52 of the Legislative Enactment) for implementation of government policies and all other activities including the safeguard and collection of excise revenue.

In addition, the responsibility for administration of the Tobacco Tax Act, No. 08 of 1999, the collective responsibility for the enforcement of Poisons, Opium and Dangerous Drugs Ordinance with the Police and other relevant agencies and the responsibility of implementing the National Authority on Tobacco & Alcohol Act, No.27 of 2006 are also mandatory functions delegated to the Department. The Department also acts as a principal agency holding the authority for the enforcement of provisions of the above Ordinances, Acts and consequential rules and regulations, notifications, orders and directives. The Department performs a unique national mission by means of collecting a part of government revenue to finance the country's economic development and providing social security by preventing and detecting all sorts of illegal activities falling under the above legislations.

2. VISION:

Contributing to build a healthy society in Sri Lanka, which is free from illicit liquor and narcotic drugs.

3. MISSION:

Collection of revenue through efficient and effective administration of liquor and tobacco industry in Sri Lanka , contributing to the development and social welfare of Sri Lanka by prevention of illicit products in aforesaid industries and ensuring the social protection by enforcement of the Poisons, Opium and Dangerous Drugs Ordinance.

Objectives:

a. Protection of revenue accumulated from liquor and tobacco.
b. Enforcement of the Excise Ordinance and the Tobacco Tax Act.
c. Implementation of the Poisons, Opium and Dangerous Drugs Ordinance.
d. Implementation of National Authority Act on Tobacco and Alcohol.

Functions:

a. Supervision and control of licensed premises, and collection of revenue there from.
b. Acting as a law enforcement agency in respect of the Excise Ordinance.
c. Enforcement of the Tobacco Tax Act including supervision and control of tobacco industry.
d. Acting as a law enforcement agency in respect of the Poisons, Opium and Dangerous Drugs Ordinance.

e. Implementation of National Authority Act on Tobacco and Alcohol.

4. ORGANIZATIONAL STRUCTURE:

The staff as at 31.12.2014 stood as follows:-

Commissioner General of Excise (SLAS)	:	01
Commissioner of Excise (Admin/Human Resources) (SLAS)	:	01
Commissioner of Excise (Revenue)	:	01
Commissioner of Excise (Crime)	:	01
Chief Accountant (SLAcctS)	:	01
Deputy Commissioner of Excise (Admin) (SLAS)	:	01
Deputy Commissioner of Excise (Revenue)	:	-
Deputy Commissioner of Excise (Crime)	:	01
Deputy Commissioner of Excise (Human Resources)	:	-
Deputy Commissioner of Excise (Logistics)	:	-
Deputy Commissioner of Excise (Law & Statistics)	:	-
Accountant (SLAcctS)	:	01
Chief Internal Auditor (SLAcctS)	:	01
Assistant Commissioners of Excise	:	13
Superintendents of Excise	:	15
Administrative Officers	:	02
Chief Inspectors of Excise	:	62
Excise Inspectors	:	240
Translators	:	01
IT Officer	:	-
Transport Officer	:	-
Technical Officer	:	-
Assistant IT Officer	:	01
Budget Assistant	:	01
Development Officer	:	03
Excise Sergeant Majors	:	43
Excise Sergeants	:	61
Public Management Assistants	:	90
Excise Guards / Corporals	:	345
Excise Drivers	:	86
K.K.S	:	35
Bungalow Keepers	:	04

5. STAFF CHANGES:-

a. 03 posts of Development Officer were created anew in the year 2014.25 officers were promoted to the post of Excise Sergeant Major and 08 Excise Inspectors were recruited.

b. Names of the Staff Officers who retired/passed away / resigned from the Public Service during the year 2014 are as follows.

Name of Officer	Designation	Date of Retirement
Mr. T.Wasantha Kumara	Deputy Commissioner of Excise (Logistics)	11.01.2014
Mr. W.Sirisena	Chief Inspector of Excise	27.04.2014
Mr.G.Gunathilaka	Chief Inspector of Excise	15.07.2014
Mr.W.P.Gamini Pathirathne	Excise Inspector	25.05.2014 (passed away)
Mr. R.S.W.Perera	Excise Inspector	19.12.2014
Mr.B.A.J. De Silva	Excise Inspector	18.10.2014
Mrs.K.M.S .Kumari	Translator(Class I)	01.05.2014 (passed away)

6. Human Resource Development

This Division which operates under the supervision of the Excise Commissioner (Administration / Human Resources) functioned under the supervision of the Commissioner of Excise (Crime) in the year 2014 and consisted of a staff of 01 Female Excise Inspector, 01 Corporal, and 01 Female Public Management Assistant and a Driver .

The key objective of this division is to organize local and overseas training courses with the aim of enhancing the knowledge, attitudes and skills of Departmental Officers.

This Unit was able to organize 21 training courses in the year 2014 and to select a group of 20 officers and to send for further training subsequent to 36 rounds of a series of competitions on court duties held under the supervision of the Attorney General's Department. Action has been taken to obtain approval for a new Tobacco Tax Notification from the Legal Draftsman's Department while implementing the Tobacco Tax Act.

Details of Training Courses organized in the year 2014 are as follows:

Serial No.	Date	No. of Participants	Centre	Designation
1	24.01.2014	44	Sri Lanka Foundation Institute	Chief Inspectors of Excise/ Inspector
2	25.01.2014	40	Sri Lanka Foundation Institute	Chief Inspectors of Excise/ Inspector/ Sergeant Major/ Sergeant/ Guard
3	28.01.2014	117	Sri Lanka Foundation Institute	Assistant Commissioners of Excise/ Superintendents of Excise/ Chief Inspectors of Excise/ Inspector
4	07..03.2014	3	Government Analyst's Department	Inspectors of Excise/ Excise Guard
5	18.03.2014	149	Lanka Sabha Primary School,Dadugama,Jaela	Drug Prevention Programme for School Children
6	28.04.2014	287	Ranpokunugama Maha Vidayalaya	Drug Prevention Programme for School Children
7	08.08.2014	26	Sri Lanka Institute of Development Administration	Management Assistants' Service
8	11.08.2014 to 15.08.2014	Public Awareness Program	Mannar & Vavunia	Drug Prevention Programme for Adults & Children

9	14.08.2014	188	Civil Defense Officers' Training Centre-Mamaduwa	Drug Prevention Programme for Civil Defense Personnel
10	15.08.2014 to 29.10.2014	30	1.Wayamba Training Institute II. National Dangerous Drug Control Board III.Sri Lanka Customs IV.Department of Inland Revenue V.Excise Station VI.Distillery Boards	Inspectors of Excise/ Guards for the North Eastern Provinces
11	26.08.2014 to 27.08.2014	10	National Dangerous Drug Control Board	Inspectors of Excise/ Sergeant Major/ Sergeant/ Guard
12	09.09.2014	5	National Dangerous Drug Control Board	Chief Inspectors of Excise/ Inspector
13	15.09.2014 to 29.10.2014	25	I.Sir John Kotelawala Defence University II. Wayamba Training Institute	Promoted Sergeant Majors
14	31.10.2014	177	Sri Lanka Institute of Development Administration	Chief Inspectors of Excise/ Inspector/ Sergeant Major/ Sergeant/ Guard
15	28.11.2014	57	Folk Art Centre Auditorium	Drug Prevention Programme for Grama Niladhari/ Samurdhi Officers/ Community Animators & Villagers
16	04.12.2014	79	Auditorium of the Divisional Secretariat,Mannar	Drug Prevention Programme for Grama Niladhari/ Samurdhi Officers/ Community Animators & Villagers
17	06.12.2014	82	Auditorium of the Public Administration Circuit Bunglow,Batticaloa	Drug Prevention Programme for Grama Niladhari/ Samurdhi Officers/ Community Animators & Villagers
18	07.12.2014	188	Civil Defense Farm Udukkulam,Vavunia	Drug Prevention Programme for Civil Defense Personnel & Grama Niladhari
19	08.12.2014	4	Human Rights Commission of Sri Lanka	Inspectors of Excise/ Sergeant Major/ Sergeant/ Guard
20	23.12.2014 to 27.12.2014	20	Sri Lanka Institute of Development Administration	Chief Inspectors of Excise/ Inspector/ Sergeant Major/ Sergeant/ Guard
21	29.12.2014 to 30.12.2014	20	Human Rights Commission of Sri Lanka	Chief Inspectors of Excise/ Inspector/ Sergeant Major/ Sergeant/ Guard

7. INFRASTRUCTURE DEVELOPMENT

a. (Buildings)

	Office	Nature of work	Expenditure(Rs.)
01.	Circuit Bungalow, Polonnaruwa	Repairs	856,359.89
02.	Circuit Bungalow, Nuwara Eliya	Repairs	723,529.74
03.	Office of the Superintendent of Excise,Nuwaraeliya	Repairs	671,189.64
04.	Office of the Superintendent of Excise,Trincomalee	Repairs	2,691,810.00
05.	Excise Office Complex, Badulla	Roof Repairs	762,400.00
06.	Excise Station, Galle	Roof Repairs	95,000.00
07.	Excise Station,Matara	Construction of a new building	20,000,000.00
08.	Excise Station, Nuwara Eliya	Construction of a new building	24,838,000.00
09.	Excise Head Office	Construction of a new building	68,444,749.39
10.	Excise Station,Puttalam	Construction of a new building	15,162,000.00
11.	Excise City Office	Partition of rooms	472,000.00
12.	Excise Station, Sri Jayawardenapura	Partition of rooms	32,500.00
13.	Excise Station,Padukka	Erection of a fence around the premises	883,596.34
14.	Excise Station,Puttalam	Electrification	36,870.15
15.	Excise Training School,Panadaragama	Electrification	60,990.00
16.	Excise Office Complex, Badulla	Repairs in the electrical system	700,000.00
17.	Excise City Office	Construction of a cell	165,000.00
18.	Excise Station,Kilinochchi	Construction of a tube well	318,779.00
19.	Excise Station,Kuliyapitiya	Tube well water facility	11,730.00
20.	Excise Station,Galle	Construction of a Garage	18,500.00
21.	Excise Station,Kuliyapitiya	Repairing the well	18,900.00
22.	Excise Station,Kuliyapitiya	Painting the gate	61,750.00

b.Vehicles have not been purchased during the year 2014.

8. IMPLEMENTATION OF POLICIES:

The excise policy in the year 2014 was based on the policy frame of “Mahinda Chinthanaya”. Accordingly, the Excise Department takes necessary action to control the consumption of liquor and the use of cigarettes. Also, as an action to discourage the consumption of liquor, the taxes for Liquor were raised on several occasions. Similarly, issuance of new liquor licenses has been limited only for the institutions approved by the Sri Lanka Tourism Development Authority. Amendments have been proposed to resolve the difficulties faced in implementing the National Authority Act on Tobacco and Alcohol, and steps have been taken to amend the National Authority Act on Tobacco & Alcohol. Programs were implemented to prevent villages from drugs in order to actively contribute to the “*Mathata Thitha Programme*” and measures were taken to convert and maintain over 281 such villages as drug prevention villages during the first phase.

Table 8.1 Issuance of New Licences: 2005 - 2014

Year	Number of Licences issued
2005	132
2006	35
2007	42
2008	36
2009	40
2010	51
2011	41
2012	55
2013	62
2014	83

Table 8.2 – Liquor Production: 2005 – 2014

Year	Hard Liquor	Malt Liquor (Beer)
	Quantity by Proof Litres. - Millions	Quantity by Bulk Litres – Millions
2005	38.5	51.5
2006	45.4	46.9
2007	47.2	49.7
2008	45.7	57.3
2009	41.1	55.5
2010	49.0	71.3
2011	53.8	87.4
2012	49.7	99.3
2013	44.3	120.2
2014	**43.9**	**124.5**

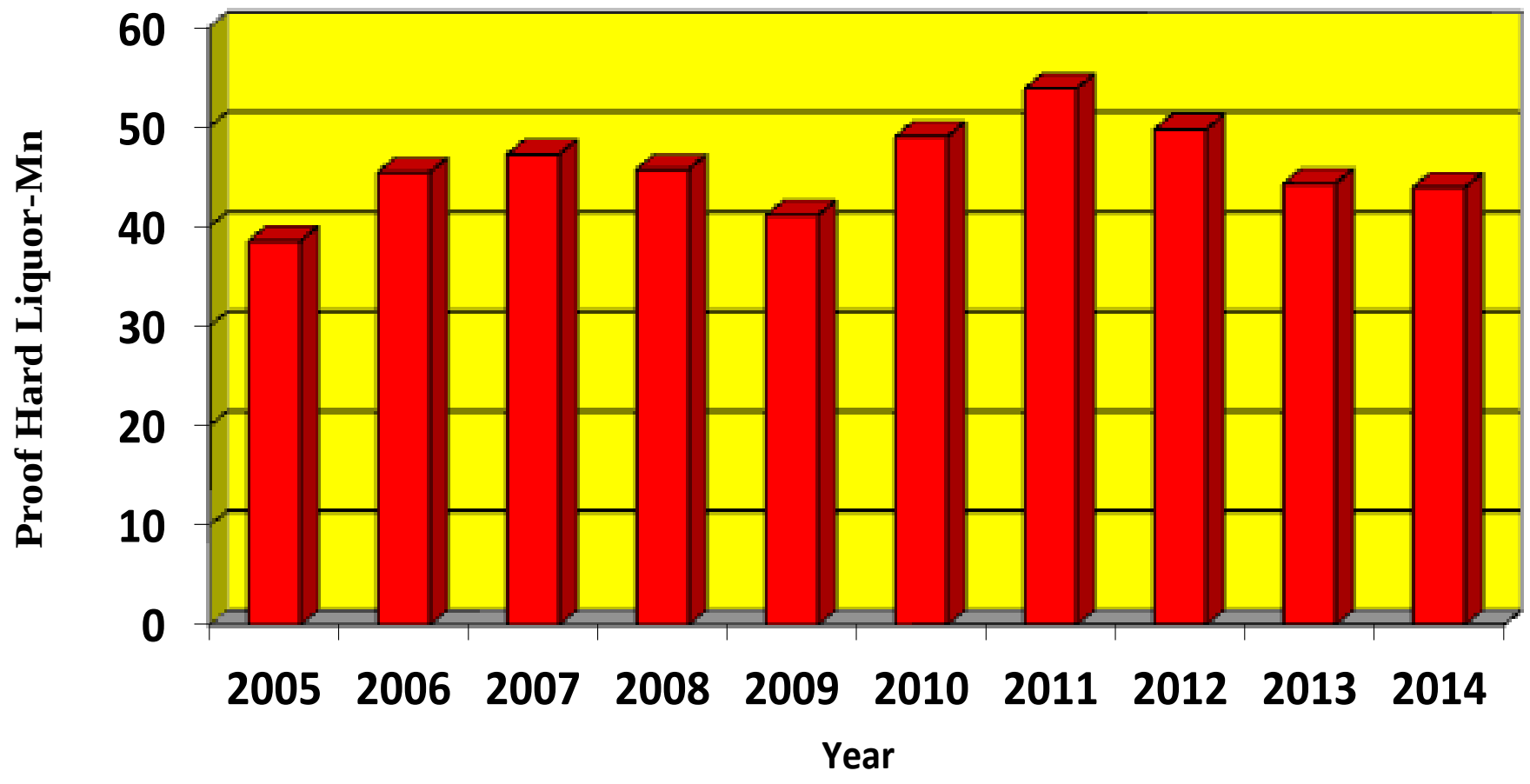

Graph 1-Hard Liquor Production (Proof Litres. – Millions)

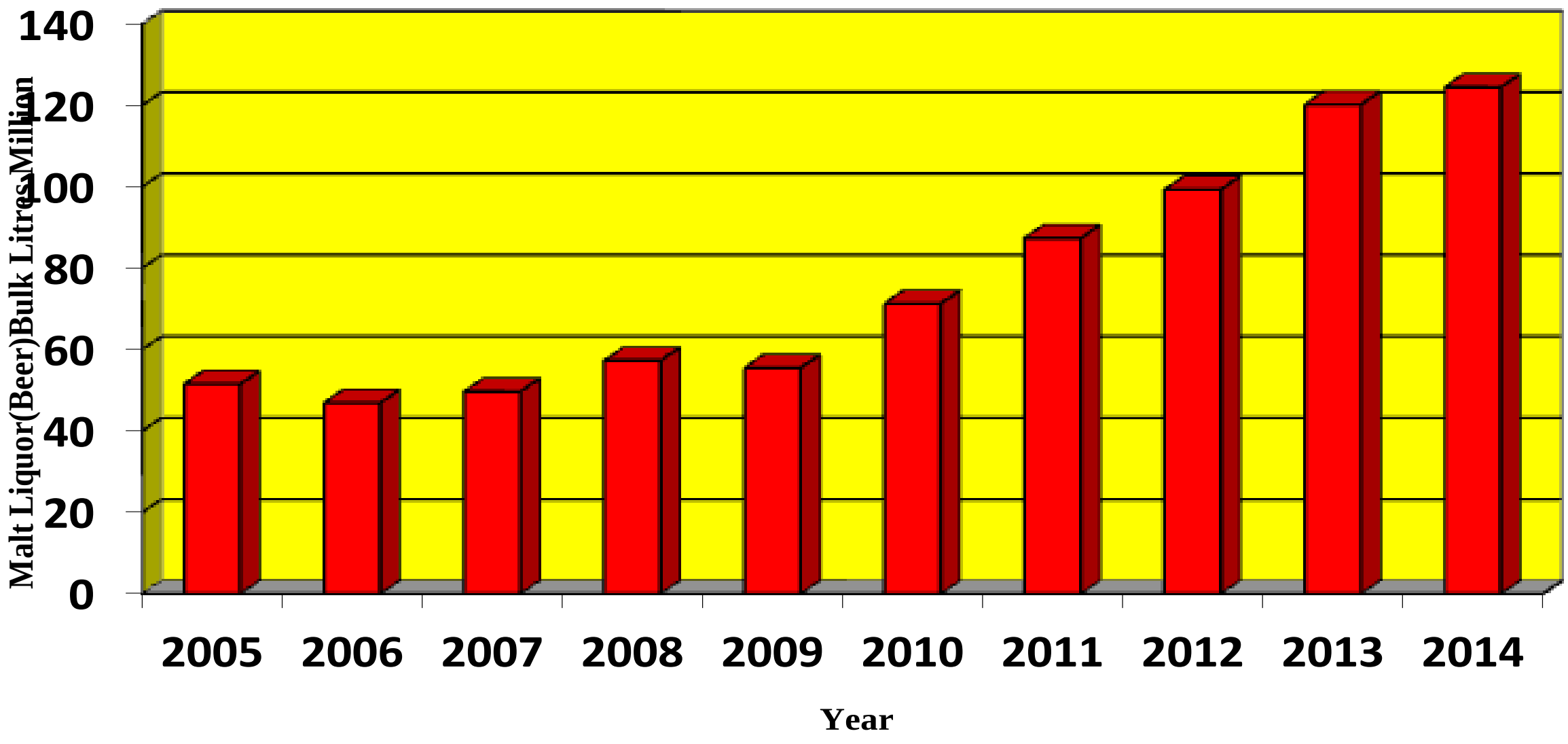

Graph 2-Malt Liquor (Beer) Production (Bulk Litres. – Millions)

Table 8.3 Revenue collected from License Fees and Court Fines: 2005- 2014

Year	Licence Fee (Rs. Millions)	Court Fine (Rs. Millions)	Total (Rs. Millions)
2005	231	91	322
2006	355	176	531
2007	357	269	626
2008	379	244	623
2009	384	196	580
2010	407	234	641
2011	646	169	815
2012	814	158	972
2013	851	155	1006
2014	919	99	1018

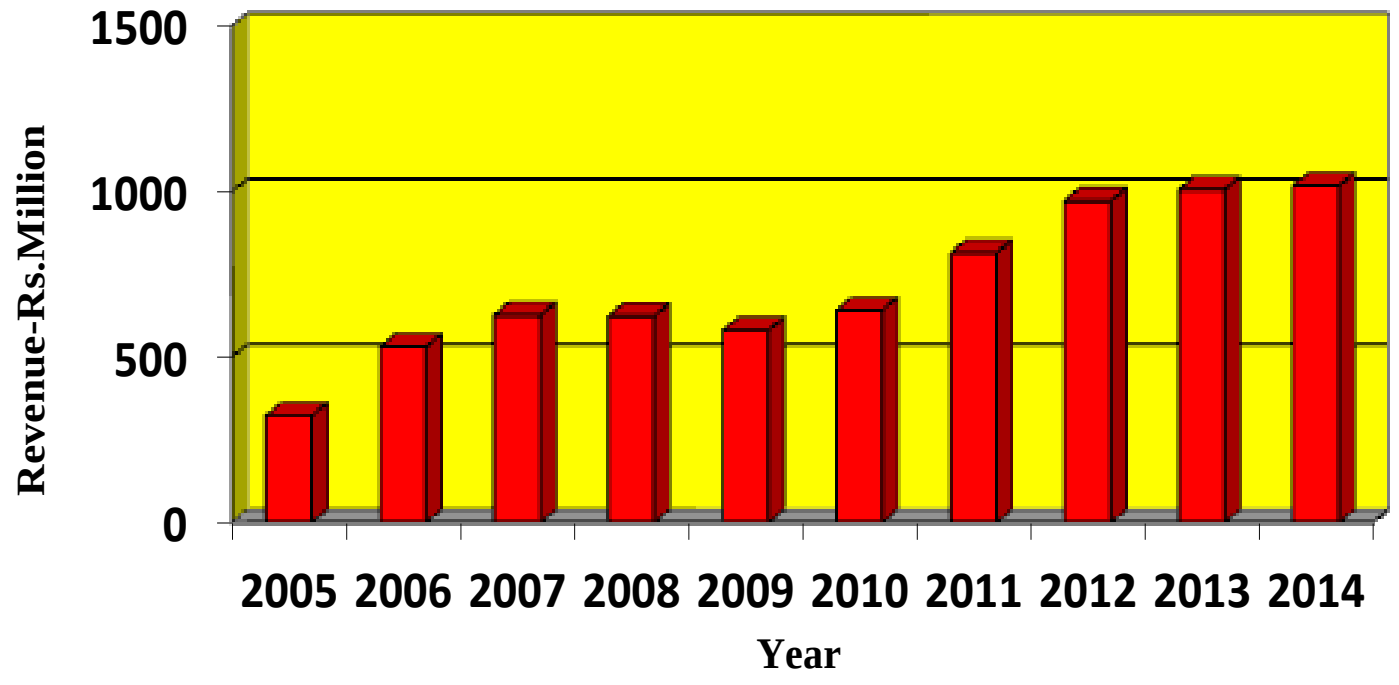

Graph 3 Revenue collected from License Fees and Court Fines: 2005- 2014

9. EXCISE TAX STRUCTURE:

Period of time given for payment of excise duties on all beer, arrack and spirit products was changed during the year 2014. As per the Excise Notification 962 issued on 20.01.2014, licensees should pay the relevant taxes for each litre of beer, arrack or spirits manufactured by them during the first 15 days of the month on or before the last day of the said month and for the production done during the latter part of the month on or before 15th of the following month.

Excise duties were increased by the Excise Notifications No. 964,965,966 and 968,969,970,971 published on 10.10.2014 and 25.10.2014 respectively.

Table: 9.1 Increase of Excise duty during the year:-

Description	Unit	Upto 10.10.2014	From 10.10.2014	From 25.10.2014
Per proof litre of Molasses, Palmyra Arrack, Coconut and Processed Arrack	Proof Litre	1100/=	1200/=	1485/=
Per bulk litre of Foreign Liquor	Proof Litre	1250/=	1370/=	1700/=
Per proof litre of Beer with Alcohol percentage below 5%	Bulk Litre	110/=	120/=	150/=
Per proof litre of Beer with Alcohol percentage above 5%	Bulk Litre	130/=	145/=	185/=
Per proof litre of Wine	Proof Litre	From 2012.10.06 898/=	From 06.10.2012 898/=	1120/=
Per proof litre of Wine Extracted from local flora or fruit	Proof Litre	From 2011.11.22 100/=	From 22.10.2011 100/=	100/=

Duty imposed on spirit issued to local industries by the Excise Notification 958 dated 31.07.2013 was increased in the year 2014.

Duties were imposed on spirits (Ethyl Alcohol) in importation and supplying locally as follows with effect from 09.10.2014 by the Excise Notification No.967

Article	Locally supplied/Imported Litres per Month	Rate of Duty(Rs. Per Bulk Litre)	
		Local supply	Importation
1. Ethyl Alcohol to be used by Government approved Research and Educational Institutions, Hospitals and Government Departments	Upto 10,000 litres	Free	Free
	Upto 20,000 litres for the Medical Supply Unit of the Ministry of Health		
	From 10,001 litres up to 20,000 litres	Rs.500/=	Rs.600/=
	Above 20,000 litres	Rs.900/=	Rs.1000/=
2. Ethyl Alcohol to be used in manufacturing of medicinal and industrial products of which the final Products are not subjected to Excise duty	Upto 500 litres	Free	Rs.100/=
	From 501 litres upto 10,000 litres	Rs.500/=	Rs.600/=
	From 10,001 litres up to 20,000 litres	Rs.600/=	Rs.700/=
	Above 20,000 litres	Rs.1000/=	Rs.1100/=
3.Spirit(Ethyl Alcohol) to be used in the manufacture of products for export or for the washing of machinery & equipments which are used for Manufacture of such products for export of which the final products are not subjected to Excise duty	Upto 500 litres	Free	Free
	From 501 litres upto 10,000 litres	Rs.500/=	Rs.600/=
	From 10,001 litres up to 20,000 litres	Rs.600/=	Rs.700/=
	Above 20,000 litres	Rs.1000/=	Rs.1100/=
4. Impure Ethyl Alcohol spirits(Technical spirits/weak spirits)	For each litre	Rs.300/=	Rs.1,000/=
5. Spirit(Ethyl Alcohol) to be used in the manufacturing of Alcohol		Rs.100/=* (per each litre of absolute alcohol)	Rs.100/=* (per each litre of absolute alcohol)

*The duty charged on local purchase/import of spirits (Ethyl Alcohol), is charged as a Withholding Tax which is allowed to be set off against the Excise Duty payable on liquor manufactured using such spirits (Ethyl Alcohol).

This was further amended with effect from 09.10.2014 by the Excise Notification 972.

Article	Locally supplied/Imported Litres per Month	Rate of Duty(Rs. Per Bulk Litre)	
		Local supply	Import
1. Ethyl Alcohol to be used by Government approved Research and Educational Institutions, Hospitals and Government Departments	Upto 10,000 litres	Free	Free
	Upto 20,000 litres for the Medical Supply Unit of the Ministry of Health		
	From 10,001 litres up to 20,000 litres	Rs.500/=	Rs.600/=
	Above 20,000 litres	Rs.900/=	Rs.1000/=
2.Spirit(Ethyl Alcohol)to be used in the production of Medicinal and Industrial Products of which the final products are not subjected to Excise duty	Upto 500 litres	Free	Rs.100/=
	From 501 litres upto 10,000 litres	Rs.500/=	Rs.600/=
	From 10,001 litres up to 20,000 litres	Rs.600/=	Rs.700/=
	Above 20,000 litres	Rs.1,000/=	Rs.1,100/=
3. Spirit(Ethyl Alcohol) to be used in the manufacture of products for export or for the washing of machinery & equipments which are used for Manufacture of such products for export of which the final products are not subjected to Excise duty	Upto 500 litres	Free	Free
	From 501 litres upto 10,000 litres	Rs.500/=	Rs.600/=
	From 10,001 litres up to 20,000 litres	Rs.600/=	Rs.700/=
	Above 20,000 litres	Rs.1,000/=	Rs.1,100/=
4. Impure Ethyl Alcohol spirits(Technical spirits/weak spirits)	For each litre	Rs.300/=	Rs.1,000/=
5. Spirit(Ethyl Alcohol) to be used in the manufacturing of Alcohol		Rs.100/=* (per each litre of absolute alcohol)	Rs.100/=* (per each litre of absolute alcohol)

*The duty charged on local purchase/import of spirits (Ethyl Alcohol), is charged as a Withholding Tax which is allowed to be set off against the Excise Duty payable on liquor manufactured using such spirits (Ethyl Alcohol).

A sum of Rs 7500/= for issuance / renewal of an application for a liquor licence, Rs 100,000/= for shifting an Excise Licence to another premises, Rs. 1,500,000/= for transferring of FL 04 Licence to another person/company, and Rs.200, 000/= for other types of licence transfers is charged. Accordingly, the total revenue accumulated in the year 2014 from above sources was Rs. 146 million.

Table: 9.2

State of Income & Expenditure of the Department in Recent Years:

Year	Revenue (Rs. Mn)	Expenditure (Rs. Mn)	Expenditure as a Percentage of Revenue (%)
2004	13,545	173	1.28
2005	16,117	211	1.31
2006	20,694	297	1.44
2007	23,755	367	1.54
2008	27,436	372	1.35
2009	28,536	418	1.46
2010	36,666	403	1.10
2011	55,318	443	0.80
2012	60,081	505	0.84
2013	66,041	664	1.00
2014	69,087	698	1.01

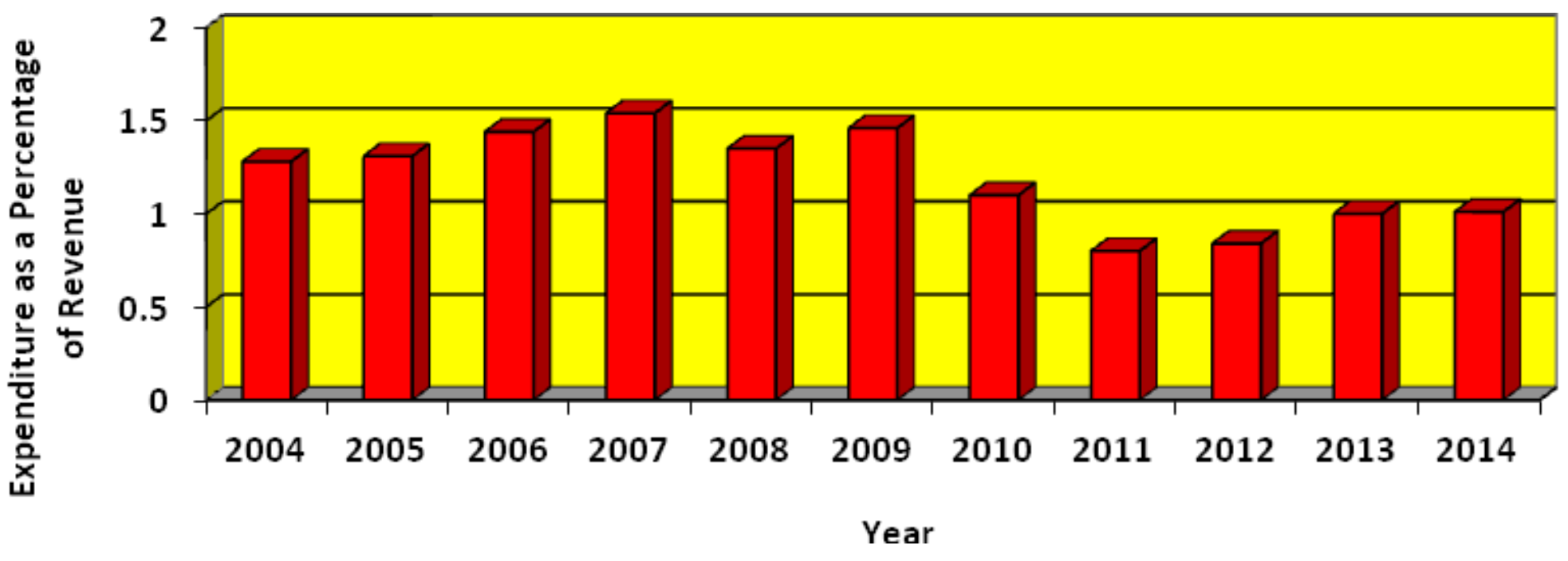

Graph 4: Expenditure as a Percentage of Revenue

10. INTERNAL AUDIT UNIT

The Internal Audit Unit was in operation under direct supervision of the Commissioner General of Excise and auditing was carried out in accordance with the Audit Plan based on the Action Plan of the Department.

Steps have been taken to introduce an internal control methodology which is required to identify and avoid the instances that do not comply with the Excise Acts, Notifications, Financial Regulations and Establishment Code.

Internal auditing activities were carried out in order to achieve the goals of the Department.

04 Audit and Management Committee Meetings were held during the year 2014

11. BOARD OF SURVEY:

Boards of Surveys were conducted in 126 places including the offices of Assistant Commissioners, Superintendents of Excise, Bureaus of Special Operations, Excise Stations, Warehouses and Manufactories with respect to the year 2014.

12. EXCISE TAX IN ARREARS:

Rs.76 million out of the revenue which was in arrears as at the end of the year 2013, has been collected during the year 2014.

13. AUDIT QUERIES:

20 audit queries have been submitted by the Auditor General during the year 2014 and replies have been sent for 17 out of them during the year.

14. DEPARTMENT'S ASSETS:

A list of buildings and assets which belong to the Department is given in appendix "K".

15. REWARD FUND ACCOUNT – Appendix "L"

16. 'B' ADVANCE ACCOUNT – Appendix "M"

17. APPROPRIATION ACCOUNT – Appendix "N"

18. REVENUE ACCOUNT – Appendix "O"

19. TYPES OF LIQUOR LICENCES USED DURING THE YEAR:

a.)

F.L. 1	:	Licence to manufacture malt liquor
F.L. 1 A	:	Licence to manufacture of country made foreign spirits
F.L.1 B	:	Licence to manufacture, milk punch and/or wine
F.L. C	:	Licence to manufacture country made foreign spirits from spirits distilled from the coconut or any of its products other than toddy.
F.L 3	:	Wholesale Licence
F.L 4	:	Retail Licence
F.L 5	:	Foreign liquor tavern licence
F.L 6	:	Beer and Porter Licence
F.L 7	:	Hotel Licence
F.L 8	:	Hotel Bar Licence
F.L 9	:	Entertainment Bar Licence
F.L 10	:	Railway Refreshment Room Licence
F.L 11	:	Restaurant Licence
F.L 12	:	Rest house Licence
F.L 13 A	:	Club Licence
F.L 14	:	Occasional Licence
F.L 15	:	Supplementary Licence to extend the hours of sale.

F.L 16	:	Auctioneer's Licence
F.L 17	:	Rectified Spirits Licence
F.L 18	:	Medicated Wine Licence
F.L 19	:	Special Licence
F.L 22 A	:	Beer, Ale, Stout and Wine Licence for retail sale
F.L 22 B	:	Beer, Ale, Stout and Wine Licence for consumption in the premises.
	:	Special Licence issued under the Excise Notification 936
	:	Licences for Stores and Warehouses
	:	Manufacturers' wholesale Arrack/Beer/Foreign liquor distributing licences
	:	Licences for producing Industrial Products by using Ethyl Alcohol
	:	Licence for selling wine spirit
	:	Licence for the importation and possession of non- potable spirit
	:	Licence for manufacturing & selling Processed/ Molasses/ Palmyra/ Special/ Coconut Arrack, and /or Licence for manufacturing & distributing to wholesale shops.

b. Manufacturing Licence:
   (i) Distillery Licence
   (ii) Licence to manufacture Vinegar
   (iii) Licence to refine, compound, process spirits.

c. Licence to collect toddy.
   i. Licence for collection stations.

d. Licence for bottling:

   I. Licence for fermented liquor
   II. Licence for distilled liquor

e. Auxiliary Licences

f. Licence for production and sale of fermented toddy.

g. Tourist Hotel & Restaurant Licences:

   - Hotel licences (FL7/FL8) have been categorized in proportion to number of rooms.

   - Grade 'A' Hotels : F.L11
   - Grade 'B' Hotels : F.L 11
   - Grade 'C' Hotels : F.L 11

Tourist Board approved premises irrespective of grade : F.L 22 B

h. Toddy Taverns sold by Tender.

20. LICENCED LIQUOR MANUFACTURERS IN 2014.

I. V & A (Pvt.) Ltd, No. 324, High Level Road, Galagedara, Padukka
II. Acme Lanka Company Ltd, No. 73/1, Old Road, Hanwella
III. Asia Pacific Brewery (Lanka) Ltd, Mawathagama
IV. Classic Distilleries (Private) Ltd, No. 565, Mihindu Mawatha, Malabe.
V. Distilleries Company of Sri Lanka Ltd., 110, Norris Canal Road, Colombo 10.

VI. Hingurana Distilleries (Pvt) Co, Samanabedda, Thittapattara
VII. International Distillers Ltd, Kotalawala, Kaduwela
VIII. Lion Brewery Ltd., No. 254, Colombo Road, Biyagama
IX. Manori Lanka Company (Pvt) Ltd, No. 277/1, Jayamalapura, Gampola
X. Millers Brewery (Pvt) Ltd, Pearl Estate, Meegoda (only till May 2014)
XI. Nippon Expo Company Ltd, No. 152, Nagahakandawatta, Palugama, Dompe
XII. Periceyl Company (Pvt) Ltd, No. 296/10, Park Road, Colombo 5
XIII. Randiya Marketing Services (Pvt) Ltd., No. 7, Morukkuliya Mawatha, Dankotuwa
XIV. Randenigala Distilleries Ltd., No. 255/86, Korathota, Kaduwela
XV. Rockland Distilleries Ltd, No. 160/24, Kirimandala Rd., Colombo 05
XVI. Sri Lanka Distilleries Ltd, Mestiya, Wadduwa (only till March 2014)
XVII. Scotland Distilleries Company Ltd, Passara Road, Vineethagama, Badulla.
XVIII. Thikkam Distilleries, Alwai, Point Pedro
XIX. Uva Glen Company (Pvt) Ltd, Millewa, Moragahahena
XX. Valikamam Distilleries, Nawali,Manipai
XXI. W.M Mendis & Company Ltd, Welisara, Ragama
XXII. Varani Distilleries Ltd , Point Pedro ,Warani
XXIII. Wayamba Distilleries (Pvt.) Ltd. – Malkaduwawa, Kurunegala
XXIV. Synergy Hotel & Holdings (Pvt.) Ltd, Payagala

21. QUANTITIES OF LIQUOR MANUFACTURED:

Table 21.1 – Molasses Arrack

Manufactory	Quantity (Proof Litre)	Duty (Rs.Cts)
Hingurana Distilleries Ltd.	94,632.006	111,385,848.59
International Distilleries Ltd.	920,640.626	1,093,039,677.80
Periceyl Company (Pvt) Ltd	108,004.320	129,810,424.33
Manori Lanka Company (Pvt) Ltd	34,773.941	41,228,199.40
Randenigala Distilleries Ltd	6,920.020	8,349,421.58
Uva Glen Company (Pvt) Ltd	4,681.572	5,285,106.27
Classic Distilleries (Private) Ltd	2,350.791	2,609,378.01
W.M Mendis & Company Ltd	667,957.379	787,534,857.32
Rockland Distilleries Ltd	163,960.846	197,945,841.29
Nippon Expo Company Ltd	8,944.343	10,737,293.88
Acme Lanka Company Ltd	2,515.887	2,792,634.57
Nippon Expo Company Ltd	136,640.065	161,339,987.10
Wayamba Distilleries (Pvt) Ltd	1,212.732	1,439,560.76
Total	**2,153,234.528**	**2,553,498,230.9**

Table 21.2:Coconut & Processed Arrack

Manufactory	Quantity (Proof Litre)	Duty (Rs.Cts)
Acme Lanka Ltd.	282,350.067	335,284,262.95
Distilleries Company of Sri Lanka Ltd.	2,912,885.476	3,461,445,970.85
Hingurana Distilleries Ltd.Samanabadda	10,129.691	11,994,554.42
International Distilleries Ltd.	619,480.436	743,068,198.68
Randenigala Distilleries Ltd.	2,303.127	2,556,470.97
Manori Lanka Ltd.	401.585	494,627.85
Nippon Expo Ltd.	6,689.310	7,799,459.11

Rockland Distilleries Ltd.	1,897,378.950	2,218,684,335.57
Scotland Distilleries Ltd.	14,507.310	18,954,558.61
Uva Glen (Pvt) Ltd.	3,756.987	4,563,276.49
V & A (Pvt.) Ltd	340.416	377,861.76
W.M Mendis & Co. Ltd.	505,052.564	598,028,371.17
Total	**6,255,275.919**	**7,403,251,948.43**

Table 21.3 - Special Arrack

Manufactory	Quantity (Proof Litre)	Duty (Rs.Cts)
V&A Distilleries (Pvt.) Ltd.	267,467.293	316,905,513.870
Acme Lanka Company Ltd.	562,366.450	664,588,929.57
Synergy (Pvt) Ltd.	104,149.906	124,642,442.490
Distilleries Company of Sri Lanka Ltd	23,983,779.807	28,268,508,386.80
Hingurana Distilleries Ltd.Samanabadda	647,056.870	767,151,224.85
International Distilleries Ltd.	2,678,332.139	3,205,908,902.51
Periceyl Company (Pvt) Ltd	1,481,577.776	1,750,163,015.84
Manori Lanka (Pvt) Ltd.	33,312.904	39,346,978.42
Nippon Expo Ltd.	133,994.455	158,413,097.89
Rockland Distilleries Ltd.	244,109.607	287,469,458.11
Scotland Distilleries Ltd.	139,482.974	162,259,275.38
Randenigala Distilleries Ltd.	217,029.568	257,706,366.05
Uva Glen Pvt Ltd.	121,497.554	144,640,264.85
W.M. Mendis & Co. Ltd.	318,066.666	377,118,266.20
Classic Manufacturers.	62,477.210	72,980,403.95
Randiya (Pvt) Ltd.	48,110.703	57,921,924.97
Wayamba Distilleries (Pvt) Ltd.	100,836.034	120,865,494.97
Total	**31,143,647.916**	**36,776,589,946.72**

22. COUNTRY MADE FOREIGN LIQUOR

Manufactory	Quantity (Proof Litre)	Duty (Rs.Cts)
Hingurana Distilleries Co. Ltd. Dompe	120,686.516	159,158,775.04
International Distilleries Ltd.	1,691,527.294	2,272,830,811.04
Nippon Expo (Pvt) Ltd.	509.135	636,418.75
Periceyl Company (Pvt) Ltd.	940,204.444	1,251,433,065.20
Rockland Distilleries (Pvt) Ltd.	1,316,243.708	1,778,135,582.95
W.M. Mendis & Co. Ltd	249,353.841	332,819,408.40
Sri Lanka Distilleries Ltd.	20,794.916	25,993,645.00
Total	**4,339,319.854**	**5,821,007,706.38**

23. PALMYRA ARRACK

Manufactory	Quantity (Proof Litre)	Duty (Rs.Cts)
Thikkam Distillery	2,004.854	2,977,208.21
Varani Distillery	17,781.870	20,820,371.31
Valikamam Distillery	10,494.402	12,138,866.10
Scotland Distilleries Company	1,274.400	1,538,109.00
Total	**31,555.526**	**37,474,554.62**

24. MALT LIQUOR (BEER): Alcohol Percentage below 5%

Manufactory	Quantity (Proof Litre)	Duty (Rs.Cts)
Asia Pacific Brewery (Lanka) Ltd.	472,148.940	55,005,678.60
Lion Brewery Ltd.	11,697,122.730	1,406,940,911.90
Millers Brewery Ltd.	525,616.770	57,817,844.70
Total	**12,694,888.44**	**1,519,764,435.20**

25. MALT LIQUOR (BEER): Alcohol Percentage above 5%

Manufactory	Quantity (Proof Litre)	Duty (Rs.Cts)
Asia Pacific Brewery (Lanka) Ltd.	16,500,480.960	2,332,266,213.00
Lion Brewery Ltd.	91,389,532.945	12,970,500,025.98
Millers Brewery Ltd.	3,935,835.890	511,658,665.70
Total	**111,825,849.795**	**15,814,424,904.68**

26. WINE PRODUCTION

Manufactory	Quantity (Proof Litre)	Duty (Rs.Cts)
Lanka Wine (Pvt) Ltd.	4,493.137	3,385,534.59
Mayfield Industries	528.500	11,163.03
Home Delight	No Production	0
Sri Lanka Cashew Corporation	No Production	0
Hydo Beverages International Co.	No Production	0
Mihiri Wine	No Production	0
St. Fruits & Herbal Wine Manufactory	No Production	0
Dr.Perakum Ovitigala Wine Manufactory	No Production	0
Total	5021.637	3,396,697.62

27. SAKE PRODUCTION

Manufactory	No Production
Nippon Lanka Ltd	

28. QUANTITY OF TODDY MANUFACTURED BY BOTTLED TODDY MANUFACTURERS AND TAX LEVIED.

Manufactory	Quantity (Proof Litre)	Duty (Rs.Cts)
Wayamba Super Bottled Toddy Manufactory	1,163,580.000	11,635,800.00
Eagle Bottled Toddy Manufactory	818,430.000	8,184,300.00
Golden Eagle Bottled Toddy Manufactory	223,380.000	2,233,800.00
Horse Power Bottled Toddy Manufactory	347,625.000	3,476,250.00
Manori Lanka Bottled Toddy Manufactory	1,369,165.000	13,691,650.00
New Commando Bottled Toddy Manufactory	210,795.000	2,107,950.00
Shooting Star Bottled Toddy Manufactory	843,630.000	8,436,300.00
Singha Bottled Toddy Manufactory	1,051,420.000	10,514,200.00
A.M.P Bottled Toddy Manufactory	258,990.750	2,589,907.50
T.S.R Bottled Toddy Manufactory	1,030,545.000	10,305,450.00
Nemta Bottled Toddy Manufactory	686,750.000	6,867,500.00
New T.S.R Bottled Toddy Manufactory	686,910.000	6,869,100.00
Commando Bottled Toddy Manufactory	231,495.000	2,314,950.00
Thellipalai Bottled Toddy Manufactory	76,552.250	765,522.50
Manipai Bottled Toddy Manufactory	21,868.750	218,687.50
Chankanei Palm Development Co-operative	104,851.250	1,048,512.50
Welanei Palm Development Cooperative	19,221.875	192,218.75
Kopai Palm Development Cooperative	24,615.525	246,155.25
Kodikaman Palm Development Cooperative	13,698.125	136,981.25
Point Pedro Palm Development Cooperative	7,434.375	74,343.75
Chavakachcheri Palm Development Cooperative	42,753.075	427,530.75
Pandatharippu Palm Development Cooperative	64,647.500	646,475.00
Kondawil Palm Development Cooperative	41,101.375	411,013.75
Kayts Palm Development Cooperative	23,192.500	231,925.00
Jaffna Palm Development Cooperative	24,057.500	240,575.00
Kareinagar Palm Development Cooperative	35,475.625	354,756.25
Chunnakam Palm Development Cooperative	79,467.625	794,676.25
Three Lion Bottled Toddy Manufactory	179,672.175	1,796,721.75
Karaveddi Bottled Toddy Manufactory	15,912.500	159,125.00
Camel Bottled Toddy Manufactory	32,835.000	328,350.00
Valikamam – Chankanai	21,138.750	211,387.50
Kilinochchi – Kilinochchi	18,312.500	183,125.00
Total	**9,769,524.025**	**97,695,240.25**

29. SPIRITS

Table No.29.1 : Quantity of Spirits distilled from Coconut Toddy

Distillery	Pure Toddy (Litres)	Absolute Spirits Manufactured (Litres)
Acme Lanka Distillery	2,332,861.500	169,085.500
Mendis Distellery-Moragalla	4,017,643.500	301,718.800
Beruwala Distillery	7,972,854.000	605,434.000
Co-operative Distillery	308,727.000	21,800.900
Mestiya Distillery	8,364,539.000	666,777.000
Rockland Distillery	11,476,439.000	856,510.400
Seeduwa Distillery	18,836,891.300	1,408,901.400
Total	**53,309,955.300**	**4,030,228.000**

Table No:29. 2 : Quantity of Spirits distilled from Palmyra Toddy

Distillery	Pure Toddy (Litres)	Absolute Spirits Manufactured (Litres)
Thikkam Distillery	-	-
Varani Distillery	173,799.000	8,086.7
Valikamam Distillery	224,102.000	9,151.0
Total	**397,901.000**	**17,237.7**

30. Production of Rectified Spirits

Distillery	Quantity of Spirit Manufactured	
	Bulk Litres	Absolute Spirit (Litres)
Pelwatta Distillery	5,393,856.000	5,187,175.1
Sewanagala Distillery	3,305,821.000	3,185,760.8
Hingurana Distillery-Korambe	455,559.300	437,336.9
Nippon Lanka	102,151.200	96,597.7
Wavulugala Distillery	4,178.500	3,969.6
Total	**9,261,566.000**	**8,910,840.1**

31. Quantity of Rectified Spirits Issued for Production of Arrack

Distillery	Rectified Spirits (Bulk Litres)
Pelawatta Distillery	5,195,708.400
Sevanagala Distillery	2,599,605.000
Hingurana – Korambe	507,000.000
Nippon Lanka	85,166.700
Wavulugala Distillery	1,000.000
Total	**8,388,480.100**

32. Rectified Spirits (Imported for manufacture of Arrack)

Name of the Company	Imported Spirits (Bulk Litres)
Distilleries Company of Sri Lanka Ltd.	8,487,565.400
International Distilleries Ltd.	2,303,600.000
W.M Mendis & Co., Ltd.	759,024.000
Periceyl Company (Pvt) Ltd.	1,070,816.200
Rockland Distilleries (Pvt) Ltd.	855,476.000
Acme Lanka Company Ltd.	49,000.000
Uva Glen Pvt Ltd.	20,000.000
V&A Distilleries (Pvt.) Ltd	2,000.000
Total	**13,547,481.600**

33. Rectified Spirits Issued for other Non Potable Alcohol Products:

Distillery	Bulk Ltrs	Pure Alcohol ltrs
Pelawatta	284,171.500	273,372.983
Sevanagala	683,697.000	657,716.514
Total	**967,868.500**	**931,089.497**

34. QUANTITY OF DENATURED SPIRITS

Denatured spirits have not been manufactured during the year 2014.

35. MANUFACTURE OF VINEGAR

Given in the Appendix "C"

36. TOBACCO PRODUCTION AND TAX

i.

Local Tobacco Prodction & Tax	Prodction(Kgs.)	Tax (Rs.)
	2,806,421.000	28,064,210.00

ii. Duty levied on imported tobacco -: Rs.4,377,420.00

37. TECHNICAL CRIME REPORTS AND COMPOSITION FEES

Number of reports on technical crimes raided by the Excise Department during the year 2014 is 5319.A sum of Ninety-Nine Million, Eight Hundred Thirty-Two Thousand, Three Hundred Two and Twelve Cents (Rs. 99,832,302.12) has been earned as composition fees in this respect. A sum of Five Million, Seven Hundred Forty Thousand, and One Hundred Fifty-One Rupees (Rs. 5,740,151.00) could be charged as late fees.

38. FUNCTIONS AND PROGRESS OF THE CRIME DIVISION

This unit is administrated by a Deputy Commissioner of Excise (Crime) under the supervision of Commissioner General of Excise and is composed of a staff of two Excise Inspectors, one Female Inspector, Excise Guard and an Excise Driver.

11 Excise Offices, 03 Bottled Toddy Manufactories, 05 Liquor Manufactories and over 200 licensed places have been inspected during the year 2014 and it has contributed to achieve aims of the Department efficiently by providing instructions to properly maintain the Excise Stations and Special Bureaus located island-wide in a disciplined manner and to detect excise crimes in the island having summoned all the officers at provincial level and reviewed the raids quarterly all throughout the year.

The background which is required to achieve goals of the Department has been created by calling for weekly reports on duties of the Assistant Commissioners and Superintendents of Excise deployed island-wide and supervising them.

It has also contributed to directly supervise the Bureau of Special Operations - Colombo and Narcotic Bureau which operate island wide.

Further, 252 Technical Crime Reports have been submitted by this Division during the year 2014 having inspected licensed premises located in various provinces of the country and it

has been able to earn Fourteen Million, Five Hundred Fifty-Five Thousand, Four Hundred Thirty-Six Rupees (Rs. 14,555,436/=) as composition fees. Moreover, a sum of Three Million, One Hundred Thirty-Eight Thousand, Fifty Rupees (Rs. 3,138,050/=) is to be earned as composition fees in future by unsettled Technical Crime Reports.

It has taken actions to minimize Warrants Island wide in the year 2014 and earn a large amount of court fines to the government. In addition to directing the department towards its expected revenue targets, it has also taken steps to uplift the welfare of the public by frequently supervising the discipline of the officers.

39. FUNCTIONS AND PROGRESS OF THE LEGAL AND STATISTICAL UNIT

This Unit was operated under the direct supervision of the Commissioner General of Excise. It functioned under the direction of Deputy Commissioner of Excise (Human Resources) with the assistance of a staff of 02 Excise Inspectors, 01 Female Excise Sergeant up to 2014. Subsequently, this unit was brought under the supervision of Commissioner of Excise (Crime) until a Deputy Commissioner (Legal and Statistics) is appointed.

Referring cases related to raids on illicit drug conducted island wide to Hon. Attorney General and coordinate with the Attorney General's Department with respect to court cases filed by licensees and departmental officers, updating and assisting the Commissioner General of Excise on all legal matters, maintaining data files on the detections carried out by the Excise Stations located island-wide and computerizing the said data fall under the scope of this unit.

Moreover, the Legal and Statistical Unit has fulfilled the responsibilities of Distributing Excise Notifications among all the Excise Inspectors and the Officers of higher ranks and making the documents available when and where necessary.

Further, Annual Administrative Report of the Commissioner General of Excise was also done by this unit.

40. BUREAU OF SPECIAL OPERATIONS – (COLOMBO)

This bureau has been functioning under the supervision of the Commissioner General of Excise and Deputy Commissioner of Excise (Crime) and under the control of the Superintendent of Excise and consisted of 4 Excise Inspectors and 16 officers of other ranks.

This bureau operates as a unit that takes action to curb excise crimes in all areas of the island with respect to the complaints made by the public to the Commissioner General of Excise. This Unit has also been assigned the responsibility of detecting the offences committed in illegal places as well as in licensed places.

Following Court Fines and Composition fees have been charged during the year 2014 by this Unit.

		Court Fines (Rs.Mn.)	Composition fees imposed (Rs.Mn.)
Offences occurred in non-licensed places	631	7.2	-
Offences occurred in licensed places	500	-	14.5

A special programme targeting large scale raids was introduced in order to make qualitative change in the raids and it was implemented as a 10 month regulatory programme. As a result, it has been able to carry out a large number of successful raids during this period. Therefore, the year 2014 could be considered as a landmark in the history of this Unit.

41. BUREAU OF SPECIAL OPERATIONS – (SOUTHERN PROVINCE)

This Unit has been functioning under the supervision of the Assistant Excise Commissioner (Southern Province). 04 Excise Inspectors including Southern Province Officer in Charge, 01 Excise Sergeant, 01 Excise Corporal, 04 Excise Guards and 01 Excise Drivers have been attached to this unit from 01.01.2014 to 31.12.2014.

According to the circular issued in the year 2014, a target of 840 detections had been assigned (based on the number of officers) to this unit out of which , only 807 raids have been carried out an the number of settled cases was 723. Correspondingly, Rs.40,03,000.00/= has been earned as fines.

07 warrants, 03 trial cases, thereby 10 unsolved cases were there by the end of the year. This bureau has carried out 02 Technical Crime Reports in the Southern Province and 22 Technical Crime Reports in the Sabaragamuwa Province. The composition fee for 02 Technical Crime Reports in the Southern Province was Rs. 164,500/=. And that for the 22 Technical Crime Reports in the Sabaragamuwa Province was Rs.772100/=.This composition fee has been charged by the Assistant Excise Commissioner (Sabaragamuwa Province).

42. BUREAU OF SPECIAL OPERATIONS - (CENTRAL PROVINCE)

This Unit operates under the purview of the Commissioner General of Excise and the supervision of the Assistant Commissioner of Excise (Central Province) and the guidance of Officer-in-Charge. 01 Chief Inspector of Excise, 04 Excise Inspectors, 01 Female Excise Sergeant, 01 Male Excise Sergeant, 08 Excise Guards, and 01 Excise Driver have served in this Bureau in the year 2014.

This Unit was established in the year 2003 and have been carrying out duties covering Central,Uva and Sabaragamuwa Provinces . In 2013, 1100 raids including 103 detections with respect to distillation of illicit spirits were carried out and Rs. 8,599,800.00 (Rupees Eight Million, Five Hundred Ninety-Nine Thousand, Eight Hundred) collected as fine could be added to the government revenue subsequent to producing the arrested before the courts .Moreover, a large amount of money could be added to the Government revenue having arrested and brought before courts 13 persons under the Poison, Opium and Dangerous Drugs Ordinance .Also, 24 Detections have been carried out under the Tobacco Tax Act.

201 Technical Crime Reports with respect to breach of conditions in licensed places have been submitted by this unit and a sum of Rupees Five Million, Nine Hundred Seventy-Eight Thousand, Seven Hundred Seventy-Five (Rs.5, 978,775.00) could be earned as Composition Fees.

43. BUREAU OF SPECIAL OPERATIONS - (NORTH-WESTERN PROVINCE)

This Unit has been administered by the Assistant Excise Commissioner (North-Western Province - I) under the supervision of the Commissioner General of Excise. One Chief Inspector of Excise, 06 Inspectors of Excise, 01Female Inspector of Excise ,01Sergeant Major ,01Excise Sergeants, 01 Excise Corporal, 08 Excise Guards, and one Excise Driver have been attached to this Special Operation Bureau.

In the year 2014,this bureau was able to add a sum of Rupees Eight Million, Five Hundred Fifty Thousand (Rs. 8,550,000.00) charged as fines ,to the government revenue having carried out 1239 detections including 183 detections on unlawful spirit distillation in North Western and Eastern Provinces .

Mass raids were carried out covering Kurunegala and Puttalam Districts. Rs. 2,600,000.00 has been charged for 106 Technical Crime Reports.

44. FUNCTIONS AND PROGRESS OF THE NARCOTIC UNIT

The Narcotic Unit which was established in November 1985 in order to enforce the Poisons, Opium and Dangerous Drugs Ordinance, operated in Excise Office premises in D.R.Wijewardena Mawatha,Colombo 10 up to the year 2013. Since 2014, this unit operates in the Excise Office premises of No.182.Elwitigala Mawatha, Colombo 08.

One Officer in Charge (Chief Excise Inspector), 04 Excise Inspectors, 01 Excise Sergeant Major, 02 Excise Sergeants, 14 Excise Guards and 01 Excise Driver have served in this unit under the supervision of a Superintendent of Excise in the year 2014.

577 detections have been carried out in the year 2014 and 539 males and 34 females have been taken into custody. Out of the above detections 328 were in respect of Heroine while 207 were on Ganja.18 detections in respect of cigarettes, 22 detections in respect of tax unpaid foreign liquor,01 detection with respect to the possession of L.S.D and 01 detection related to taking into custody of a three wheeler used for consumption of heroine have been carried out. It is expected to file cases against 08 persons arrested in respect of 05 detections while a sum of Rs.3215000/= has been charged as fines from the convicts. In addition, one person has been sentenced to imprisonment while 13 persons have been directed to community services.

45. INFORMATION & TECHNOLOGY UNIT

This Unit which functioned under the supervision of Excise Commissioner (Crime) was consisted of a staff of 03 Excise Inspectors and 01 Excise Guard.

Key objective of this unit is to link the Department of Excise with the E- Governance Progarmme by way of upgrading IT knowledge, comprehension and skills of the departmental officers and creating a background to use information technology in the department.

Accordingly, programme of networking Excise Stations is being implemented as a pilot project and a testing was conducted by the end of the year 2014. System of gathering daily reports from manufactories via internet is also being implemented and activities related to upgrading the above system were carried out in the year 2014.Existing computerized reward payment system was also upgraded using the modern computer software in order to improve its productivity.

Major tasks of this unit, viz, updating the departmental wed site and converting it to a more productive web site which provides a better service to its users using new soft ware have been successfully carried out during the year 2014 .

46. ASSAULTS AND OBSTRUCTIONS

Gunshots were fired at residences of the then Commissioner General of the Excise Department and the OIC of the special Investigations Unit on 06.03.2014 by a group of unidentified gunmen against the implementation of government policies.

Two men have been fined by Magistrate Courts, Nochchiyagama for obstructing the officers of the Special Operations Bureau (Colombo) while carrying out duties in Anuradhapura.

Criminal force has been used on Excise Officers and have interrupted their duties carried out in Galagedara,Nikawaratiya.

Excise Officers attached to the Bureau of Special Operations - (Central Province) have been interrupted while carrying out a duty.

47 **Note:** Statistics related to manufacturing of liquor are given in proof litres and that of consumption are given in bulk litres in this Performance Report.

CONCLUSION

A sum of Rs. 69,123 million have been earned as the excise revenue in the year 2014.It indicates a growth of 4.6% compared to the previous year. However, a decrease of 0.8% could be witnessed in the manufacture of hard liquor compared to the year 2013 while an increase of 3.5% could be witnessed in the manufacture of malt liquor compared to the year 2013.The number of detections carried out during the year under review is 29176.

Department launched a series of community based prevention programs at village level since illicit drugs cannot be curbed only by means of detections. The number of villages absorbed to the village based prevention program as at 31.12.2014 is 281. Our Department was able to render a maximum contribution to implement the government policy of 'Mathata Thitha' concept.

I am thankful to His Excellency the President, the Hon. Deputy Minister of Finance & Planning for guidance rendered to smooth functioning of the Department and the Secretary to the Ministry of Finance and Planning for the strength, directions and prompt guidelines given to fulfill the role assigned to the Department through continuous review of our activities, and to the Deputy Secretaries to the Treasury for constant coordination and instructions given to overcome the obstacles .I also wish to thank all the other officers and the staff of the Ministry of Finance and Planning for the multiple assistance rendered to make the activities of the Department successful.

I appreciate the assistance extended by the District Secretaries and the Divisional Secretaries to perform the tasks of the Department at divisional level successfully. Further, I also wish to extend my sincere thanks and gratitude to the National Dangerous Drugs Control Board, Attorney General's Department, Police Department, Police Narcotic Bureau, Customs Department, Government Analyst Department, National Authority on Tobacco & Alcohol and other Govt. Institutions for the cordial assistance offered to achieve the departmental goals.

Sincere gratitude of the Department goes to Sri Lanka Institute of Development Administration, Human Rights Commission, National Dangerous Drugs Control Board, Sri Lanka Foundation and General Sir John Kotelawala Defense University for training offered to enhance the knowledge, skills and attitudes of the departmental officers.

Last but not least, I extend my special thanks and gratitude to the officers of all grades who contributed to fulfill the activities of the department and to achieve the departmental targets. Also, I look forward to the assistance of all the officers to reach the goals of the Department effectively during the year 2015.

L.K.G.Gunawardena
Commissioner General of Excise

පරිශිෂ්ඨය ' අ '

பிற்சேர்க்கை "A"

Appendix A

2014 මුදල් වර්ෂය තුල එක් එක්ආදායම් දිස්ත්‍රික්කයේ තිබුනු රා තැබෑරුම් ගණන, රා වලින් රජයට ලැබුනු ආදායම සහ පරිභෝජනය කරන ලද ප්‍රමාණය

2014 நிதியாண்டில் ஒவ்வொரு வருமான மாவட்டத்தில் இருந்த கள்ளு தவறணைகள், கள் மூலம் கிடைத்த வருமானம்,கள் நுகர்வு பற்றிய கூற்று

Statement of toddy tavens , Toddy revenue and consumption of toddy in each of the revenue districts during the Financial Year 2014

දිස්ත්‍රික්කය	மாவட்டம்	District	මුදල් වර්ෂය තුළ තිබුණු තැබෑරුම් සහ ආපනශාලා ගණන தவறணை மற்றும் உண்டிச்சாலைகளின் எண். No. of Taverns and Canteens		රා එකතු කිරීමේ මධ්‍යස්ථාන ගණන கள் சேகரிக்கும் நிலையங்களின் எண். No. of collecting stations	තැබෑරුම් සහ ආපන ශාලා සඳහා ගස් බදු ක්‍රමය යටතේ බලපත්‍ර ලත් ගස් ගණන தவறணை மற்றும் உண்டிச்சாலை பொருட்டு உரிமம்பெற்ற மரங்களின் எண். No. of Trees Licenced for Taverns and canteens		ප්‍රාදේශීය ලේකම් කාර්යාල වල පොත් පංති වල දැක්වෙන පරිදි රේන්ද වලින් අයවිය යුතු ආදායම (රුපියල්) பிரதேசச் செயலக புத்தகங்களின்படி வாடகைமூலம் அறவிடத்தக்க வருமானம்(ரூ) Revenue from rents recoverable according to Divisional Secretariats (Rs)		වර්ෂය තුළ පරි භෝජනය කරන ලද (රා) ලීටර් ප්‍රමාණය 2014 2014 இல் கள்ளு நுகர்வு (லீற்றர்) Consumption For the year in 2014 Toddy Liters	
			තැබෑරුම් தவறணை Taverns	ආපන ශාලා உண்டிச்சாலை Canteens		තැබෑරුම් தவறணை Taverns	ආපන ශාලා உண்டிச்சாலை Canteens	තැබෑරුම් தவறணை Taverns	ආපන ශාලා உண்டிச்சாலை Canteens	තැබෑරුම් தவறணை Taverns	ආපන ශාලා உண்டிச்சாலை Canteens
කොළඹ	கொழும்பு	Colombo	5	-	-	1,350	-	13,272,000.00	-	286,004.000	-
ගම්පහ	கம்பஹா	Gampaha	26	-	16	4,485	-	45,097,308.00	-	887,597.000	-
කලුතර	களுத்துறை	Kalutara	1	2	41	550	1,260	2,700,000.00	40,000.00	42,065.000	405,690.000
මහනුවර	கண்டி	Kandy	3	2	-	3,800	-	59,990,000.00	50,000.00	986,764.500	-
මාතලේ	மாத்தளை	Matale	-	-	-	-	-	-	-	-	-
නුවර එළිය	நுவரெலியா	Nuwara- Eliya	5	-	-	3,300	-	61,604,700.00	-	1,215,863.375	-
ගාල්ල	காலி	Galle	-	-	-	-	-	-	-	-	-
මාතර	மாத்தறை	Matara	-	-	-	-	-	-	-	-	-
හම්බන්තොට	அம்பாந்தோட்டை	Hambantota	-	1	5	270	-	3,780,000.00	-	67,322.000	-
යාපනය	யாழ்ப்பாணம்	Jaffna	149	-	-	14,855	-	-	-	4,641,362.125	-
මන්නාරම	மன்னார்	Mannar	24	-	-	2,529	-	24,000.00	-	433,392.895	-
වවුනියාව	வவுனியா	Vavunia	41	-	-	2,863	-	41,000.00	-	1,129,545.000	-
කිළිනොච්චිය	கிளிநொச்சி	Killinochchi	105	-	-	11,410	-	105,000.00	-	1,737,388.125	-
මඩකලපුව	மட்டக்களப்பு	Baticaloa	4	-	2	1,060	-	7,601,006.00	-	156,239.000	-
අම්පාර	அம்பாறை	Ampara	-	-	1	-	-	-	-	-	-
ත්‍රිකුණාමලය	திருகோணமலை	Trincomalee	3	-	4	415	-	23,100,800.00	-	217,402.000	-
කුරුණෑගල	குருநாகல்	Kurunegala	5	-	-	1,300	-	34,220,000.00	-	591,588.990	-
පුත්තලම	புத்தளம்	Puttalam	22	-	52	1,795	-	24,889,499.96	-	519,551.000	-
අනුරාධපුර	அனுராதபுரம்	Anuradhapura	1	-	-	181	-	8,600,000.00	-	101,500.000	-
පොලොන්නරුව	பொலனறுவை	Polonnaruwa	-	-	-	-	-	-	-	-	-
බදුල්ල	பதுளை	Badulla	2	2	-	3,415	1,500	22,950,000.00	70,000.00	960,969.000	399,329.000
මොනරාගල	மொனராகலை	Monaragala	1	-	11	2,250	-	2,000,000.00	-	72,787.500	-
රත්නපුර	இரத்தினபுரி	Rathnapura	2	2	1	-	70	15,730,000.00	50,000.00	426,096.000	32,893.000
කෑගල්ල	கேகாலை	Kegalle	-	-	-	-	-	-	-	-	-
එකතුව	மொத்தம்	Total	399	9	133	55,828	2,830	325,705,313.96	210,000.00	14,473,437.510	837,912.000

පරිශිෂ්ටය " ආ "

பிற்சேர்க்கை "B"

Appendix " B"

2014 මුදල් වර්ෂය තුළදී විනාකිරි සඳහා දෙන ලද බලපත්‍ර සහ නිෂ්පාදනය කරන ලද විනාකිරි ප්‍රමාණය දැක්වෙන සටහන

2014 நிதியாண்டில் ஒவ்வொரு வருமான மாவட்டத்தில் வினாகிரி தயாரிப்புக்காக வழங்கப்பட்ட உரிமங்களும் தயாரிக்கப்பட்ட வினாகிரி அளவும் பற்றிய கூற்று

Statement of Licences for manufacture of Veneger and quantities of Veneger manufactured in each district during the financial year 2014

දිස්ත්‍රික්කය மாவட்டம் District			බලපත්‍ර ගණන உரிமங்களின் எண். No of Licences 1	බලපත්‍ර දෙන ලද ගස් ගණන உரிமம்பெற்ற மரங்களின் எண். No. of Trees Licenced 2	මදින ලද ගස් ගණන சீவப்பட்ட மரங்களின் எண். No. of Trees Tapped 3	ලැබුණු රා ලීටර් ප්‍රමාණය பெற்ற கள்ளு லீற்றரில் Toddy yeild in Liters 4		නිෂ්පාදනය කළ විනාකිරි ලීටර් ප්‍රමාණය தயாரித்த வினாகிரி அளவு லீற்றரில் Qty . of Veneger Manfactured In Liters		රැස්කොට තිබුණු තොගයෙන් නිකුත් කළ විනාකිරි ප්‍රමාණය இருப்புக்களிலிருந்து வழங்கப்பட்ட வினாகிரி அளவு லீற்றரில் Qty. of veneger Issued from stock in Liters		තොග මිල රුපියල් மொத்த விலை(ரூ) Wholesale Price (Rs)		සිල්ලර මිල රුපියල් சில்லறை விலை(ரூ) Retail Price (Rs)	
						නිෂ්පාදනය කරන ලද රා ප්‍රමාණය தயாரிக்கப்பட்ட கள் அளவு	නිෂ්පාදනය කරන ලද ස්ප්‍රීතු ප්‍රමාණය தயாரிக்கப்பட்ட மதுசார அளவு	රා වලින් නිෂ්පාදනය කළ கள்ளு மூலம் தயாரிக்கப்பட்ட	ස්ප්‍රීතු වලින් නිෂ්පාදනය කළ மதுசாரம் மூலம் தயாரிக்கப்பட்ட	රා වලින් கள்ளு மூலம்	ස්ප්‍රීතු වලින් மதுசாரம் மூலம்	රා වලින් கள்ளு மூலம்	ස්ප්‍රීතුවල மதுசாரம் மூலம்	රා වල கள்ளு மூலம்	ස්ප්‍රීතුවල மதுசாரம் மூலம்
කොළඹ	கொழும்பு	Colombo	-	-	-	-	-	-	-	-	-	-	-	-	-
ගම්පහ	கம்பஹா	Gampaha	1	15	15	1,931.000	-	1,443.000	-	1,443.00	-	100.00	-	130.00	-
කළුතර	களுத்துறை	Kalutara	9	1,949	1,540	350,799.000	-	245,807.000	-	216,369.00	-	92.00	-	143.00	-
මහනුවර	கண்டி	Kandy	-	-	-	-	-	-	-	-	-	-	-	-	-
මාතලේ	மாத்தளை	Matale	-	-	-	-	-	-	-	-	-	-	-	-	-
නුවර එළිය	நுவரெலியா	Nuwara- Eliy	-	-	-	-	-	-	-	-	-	-	-	-	-
ගාල්ල	காலி	Galle	-	-	-	-	-	-	-	-	-	-	-	-	-
මාතර	மாத்தறை	Matara	-	-	-	-	-	-	-	-	-	-	-	-	-
හම්බන්තොට	அம்பாந்தோட்டை	Hambantota	-	-	-	-	-	-	-	-	-	-	-	-	-
යාපනය	யாழ்ப்பாணம்	Jaffna	-	-	-	-	-	-	-	-	-	-	-	-	-
මන්නාරම	மன்னார்	Mannar	-	-	-	-	-	-	-	-	-	-	-	-	-
වවුනියාව	வவுனியா	Vavunia	-	-	-	-	-	-	-	-	-	-	-	-	-
කිලිනොච්චිය	கிளிநொச்சி	Killinochchi	-	-	-	-	-	-	-	-	-	-	-	-	-
මඩකලපුව	மட்டக்களப்பு	Baticola	-	-	-	-	-	-	-	-	-	-	-	-	-
අම්පාර	அம்பாறை	Ampara	-	-	-	-	-	-	-	-	-	-	-	-	-
ත්‍රිකුණාමලය	திருகோணமலை	Trincomalee	-	-	-	-	-	-	-	-	-	-	-	-	-
කුරුණෑගල	குருநாகல்	Kurunegala	-	-	-	-	-	-	-	-	-	-	-	-	-
පුත්තලම	புத்தளம்	Puttalam	3	35	35	10,152.000	-	6,382.000	-	6,860.25	-	115.00	-	135.00	-
අනුරාධපුර	அனுராதபுரம்	Anuradhapur	-	-	-	-	-	-	-	-	-	-	-	-	-
පොළොන්නරුව	பொலனறுவை	Polonnaruwa	-	-	-	-	-	-	-	-	-	-	-	-	-
බදුල්ල	பதுளை	Badulla	-	-	-	-	-	-	-	-	-	-	-	-	-
මොනරාගල	மொனராகலை	Monaragala	-	-	-	-	-	-	-	-	-	-	-	-	-
රත්නපුර	இரத்தினபுரி	Rathnapura	-	-	-	-	-	-	-	-	-	-	-	-	-
කෑගල්ල	கேகாலை	Kegalle	-	-	-	-	-	-	-	-	-	-	-	-	-
එකතුව	மொத்தம்	Total	13	1,999	1,590	362,882.000	-	253,632.000	-	224,672.25	-	307.00	-	408.00	-

පරිෂ්ඨය ' ඇ '

பிற்சேர்க்கை "C"1

Appendix "C" 1

2014 මුදල් වර්ෂය තුළ ක්‍රියාත්මක වූ ස්කාගාර හා නිෂ්පාදනාගාර බලපත්‍ර ගණන

2014 நிதியாண்டில் செயற்படுத்தப்பட்ட வடிசாலைகளின் எண்ணிக்கை மற்றும் உற்பத்திசாலை உரிமங்களை காட்டும் கூற்று

Statement showing the number of Sprit Distilleries and Manufacturies licences Operated in financial year 2014

දිස්ත්‍රික්කය District மாவட்டம் 1			ස්ප්‍රිතු ස්කාගාර மதுசார வடிசாலை Sprit Distilleries 2	අරක්කු නිෂ්පාදනාගාර சாராய உற்பத்திசாலை Arrack Manufacturies 3	මෙරට සෑදූ විදේශ මත්පැන් නිෂ්පාදකයන්ගේ බලපත්‍ර உள்நாட்டில் தயாரிக்கும் வெளிநாட்டு மதுபான உற்பத்திசாலை உரிமம் Country made foreign liquor manufacters licences 4	ඔඩිකලෝන් ඇතුළුව ඖෂධීය සංයෝජිත නිෂ්පාදන බලපත්‍ර ஓடி கலோங் உள்ளிட்ட மருந்தூட்டப்பட்டவைகளை தயாரிக்கும் உற்பத்திசாலை Manufacturies producing medicine preparation including Eau- de-colong 5	විනාකිරි නිෂ්පාදනාගාර வினாகிரி உற்பத்திசாலை veneger manufacturies 6	කිරි පොන්ස නිෂ්පාදනාගාර பாற் பன்ச் உற்பத்திசாலை Milk punch manufacturies 7	බීර නිෂ්පාදන බලපත්‍ර மது வடிப்பாலை உரிமம் brewery licences 8	ස්වභාවය වෙනස් කළ ස්ප්‍රිතු නිෂ්පාදනාගාර இயல்பு மாற்றப்பட்ட மதுசார உற்பத்திசாலை Manufacturies of denatured sprits 9	අ.නි. 06	මුළු එකතුව முழு மொத்தம் Grand Total 10
කොළඹ	கொழும்பு	Colombo	1	6	1	14	-	-	1	-	-	23
ගම්පහ	கம்பஹா	Gampaha	2	6	7	3	1	-	1	-	8	28
කලුතර	களுத்துறை	Kalutara	5	6	2	6	9	-	-	4	5	37
මහනුවර	கண்டி	Kandy	-	2	-	1	-	-	-	-	4	7
මාතලේ	மாத்தளை	Matale	-	-	-	-	-	-	-	-	3	3
නුවර එළිය	நுவரெலியா	Nuwara- Eliya	-	-	-	-	-	-	-	-	-	-
ගාල්ල	காலி	Galle	-	-	-	-	-	-	-	-	-	-
මාතර	மாத்தறை	Matara	-	-	-	2	-	-	-	-	-	2
හම්බන්තොට	அம்பாந்தோட்டை	Hambantota	-	-	-	-	-	-	-	-	-	-
යාපනය	யாழ்ப்பாணம்	Jaffna	3	3	-	-	-	-	-	-	-	6
මන්නාරම	மன்னார்	Mannar	-	-	-	-	-	-	-	-	-	-
වවුනියාව	வவுனியா	Vavunia	-	-	-	-	-	-	-	-	-	-
කිලිනොච්චිය	கிளிநொச்சி	Killinochchi	-	-	-	-	-	-	-	-	-	-
මඩකලපුව	மட்டக்களப்பு	Baticola	-	-	-	-	-	-	-	-	-	-
අම්පාර	அம்பாறை	Ampara	-	-	-	-	-	-	-	-	-	-
ත්‍රිකුණාමලය	திருகோணமலை	Trincomalee	-	-	-	-	-	-	-	-	-	-
කුරුණෑගල	குருநாகல்	Kurunegala	1	1	-	-	-	-	1	-	7	10
පුත්තලම	புத்தளம்	Puttalam	-	1	-	-	3	-	-	-	-	4
අනුරාධපුර	அனுராதபுரம்	Anuradhapura	-	-	-	-	-	-	-	-	-	-
පොලොන්නරුව	பொலனறுவை	Polonnaruwa	-	-	-	-	-	-	-	-	-	-
බදුල්ල	பதுளை	Badulla	-	2	-	-	-	-	-	-	6	8
මොනරාගල	மொனராகலை	Monaragala	2	-	-	-	-	-	-	-	-	2
රත්නපුර	இரத்தினபுரி	Rathnapura	-	-	-	-	-	-	-	-	-	-
කෑගල්ල	கேகாலை	Kegalle	1	-	-	-	-	-	-	-	-	1
එකතුව	மொத்தம்	Total	15	27	10	26	13	-	3	4	20	59

පරිශිෂ්ඨය "ඇ" 2

பிற்சேர்க்கை "C"2

Appendix "C" 2

2014 මුදල් වර්ෂය තුළ ක්‍රියාත්මක වූ මෙරට හා පිටරට මත්පැන් බලපත්‍ර ගණන

2014 நிதியாண்டில் செயற்படுத்தப்பட்ட உள்நாட்டு, வெளிநாட்டு உரிமங்களின் எண்ணிக்கையை காட்டும் கூற்று

Statement showing the number of Excise licences Operated in financial year 2014

දිස්ත්‍රික්කය மாவட்டம் District			අරක්කු විකුණන වතු ආපනශාලා சாராயம் விற்கும் தோட்ட உண்டிச்சாலை Arrack estate canteen	රා තැබෑරුම් கள்ளு தவறணை Toddy Taverns	හෝටල් පියිකා බලපත්‍ර ර.බි. 8 ஹோட்டல் மதுசாலை உரிமம் வெ.ம.8 Hotel bar Licences FL-8	වෙන්දේසිකරුවන්ගේ බලපත්‍ර ර.බි-16 ஏலவிற்பனையாளர் உரிமம் வெ.ம.-16 Auctioneers licences FL - 16	පරිපාක ස්ප්‍රීතු සඳහා වන බලපත්‍ර ර.බි-17 சுத்திகரிக்கப்பட்ட மதுசார உரிமம் வெ.ம.-17 Rectified sprits licence FL-17	ඖෂධීය වයින් සඳහා වන බලපත්‍ර ර.බි-18 மருந்தூட்டப்பட்ட மதுசார உரிமம் வெ.ம-18 Medicated sprits licences FL-18	තොග වෙළඳ අරක්කු බලපත්‍රය Arrack Wholesales licences AFL-4 சாராய மொத்த விற்பனை வெ.ம.-4	මුළු එකතුව Grand Total முழு மொத்தம்
1			2	3	4	5	6	7	8	9
කොළඹ	கொழும்பு	Colombo	-	5	172	-	1	1	8	187
ගම්පහ	கம்பஹா	Gampaha	-	26	101	-	-	2	10	139
කළුතර	களுத்துறை	Kalutara	-	1	72	-	-	-	-	73
මහනුවර	கண்டி	Kandy	2	3	48	-	-	-	1	54
මාතලේ	மாத்தளை	Matale	-	-	29	-	-	-	-	29
නුවරඑළිය	நுவரெலியா	Nuwara- Eliya	-	5	27	-	-	-	-	32
ගාල්ල	காலி	Galle	-	-	136	-	-	-	1	137
මාතර	மாத்தறை	Matara	-	-	30	-	-	-	-	30
හම්බන්තොට	அம்பாந்தோட்டை	Hambantota	-	1	29	-	-	-	-	30
යාපනය	யாழ்ப்பாணம்	Jaffna	-	149	14	-	-	-	-	163
මන්නාරම	மன்னார்	Mannar	-	24	--		-	-	-	24
වවුනියා	வவுனியா	Vavunia	-	41	6	-	-	-	1	48
කිලිනොච්චි	கிளிநொச்சி	Killinochchi	-	105	5	-	-	-	1	111
මඩකලපුව	மட்டக்களப்பு	Baticola	-	4	11	-	-	-	3	18
අම්පාර	அம்பாறை	Ampara	-	-	8	-	-	-	-	8
ත්‍රිකුණාමලය	திருகோணமலை	Trincomalee	-	3	15	-	-	-	-	18
කුරුණෑගල	குருநாகல்	Kurunegala	-	5	24	-	-	-	-	29
පුත්තලම	புத்தளம்	Puttalam	-	22	18	-	-	-	2	42
අනුරාධපුර	அனுராதபுரம்	Anuradhapura	-	1	27	-	-	-	1	29
පොළොන්නරුව	பொலனறுவை	Polonnaruwa	-	-	17	-	-	-	-	17
බදුල්ල	பதுளை	Badulla	1	2	29	-	-	-	-	32
මොනරාගල	மொனராகலை	Monaragala	-	1	17	-	-	-	-	18
රත්නපුර	இரத்தினபுரி	Rathnapura	2	2	15	-	-	-	-	19
කෑගල්ල	கேகாலை	Kegalle	-	-	23	-	-	-	-	23
එකතුව	மொத்தம்	Total	5	400	873	-	1	3	28	1,310

පරිශිෂ්ඨය "ඇ"3

பிற்சேர்க்கை "ஊ"3

Appendix "C"3

2014 මුදල් වර්ෂය තුළ ක්‍රියාත්මක වූ මෙරට හා පිටරට මත්පැන් බලපත්‍ර ගණන

2014 நிதியாண்டில் செயற்படுத்தப்பட்ட உள்நாட்டு, வெளிநாட்டு உரிமங்களின் எண்ணிக்கை காட்டும் கூற்று

Statement showing the number of Excise licences Operated in the financial year 2014

දිස්ත්‍රික්කය	மாவட்டம்	District	රටබීම තොග වෙළඳ බලපත්‍ර ර.බී. 3 வெளிநாட்டு மதுபானம் மொத்த விற்பனை உரிமம் வெ.ம. 3 Foreign Liquor wholesales licences FL-3	රා විකුණන වතු ආපනශාලා கள்ளு விற்கும் தோட்ட உண்டிச்சாலை Toddy estate canteen	රටබීම සිල්ලරට විකිණීමේ බලපත්‍ර ර.බී. 4 வெளிநாட்டு மதுபானம் சில்லறை விற்பனை உரிமம் வெ.ம. 4 Foreign Liquor Retail licences FL-4	රටබීම තැබෑරුම් வெளிநாட்டு மதுபான தவறணை Foreign liquor teverns	හෝටල් බලපත්‍ර ර.බී.7 ஹோட்டல் உரிமம் வெ.ம.7 Hotel Licences FL-7	දුම්රිය ස්ථාන වල බීමශාලා සහ දුම්රිය මැදිරි වල බීමශාලා புகையிரத உணவக அறைகள் Railway resturant room cars FL-10	ආපනශාලා ර.බී. 11 உணவகங்கள் வெ.ம. 11 Resturent FL-11	තානායම් ර.බී.12 வாடி வீடு வெ.ம.12 Rest House Fl-12	සමාජශාලා ර.බී.13A சமூக கலரிகள் வெ.ம.13 A Proprietary clubs FL-13 A	විනෝද පීඨිකා බලපත්‍ර ර.බී-9 களியாட்ட மதுசாலை உரிமம் வெ.ம.-9 Entertetment Bar Licences FL-9	විශේෂ බලපත්‍ර ර.බී.22 விசேட உரிமம் வெ.ம.22 Special licences FL -22	මුළු එකතුව முழு மொத்தம் Grand Total
1			2	3	4	5	6	7	8	9	10	11	12	13
කොළඹ	கொழும்பு	Colombo	17	-	192	3	91	2	193	2	43	10	61	614
ගම්පහ	கம்பஹா	Gampaha	9	-	124	1	91	-	87	3	2	3	85	405
කළුතර	களுத்துறை	Kalutara	2	2	24	1	50	-	14	5	1	5	17	121
මහනුවර	கண்டி	Kandy	7	2	79	3	50	-	25	5	7	1	27	206
මාතලේ	மாத்தளை	Matale	-	-	27	-	29	-	13	1	1	-	19	90
නුවරඑළිය	நுவரெலியா	Nuwara- Eliya	4	-	112	5	28	-	24	3	4	1	19	200
ගාල්ල	காலி	Galle	2	-	50	-	100	-	25	1	2	1	26	207
මාතර	மாத்தறை	Matara	-	-	32	-	30	-	13	3	10	3	2	93
හම්බන්තොට	அம்பாந்தோட்டை	Hambantota	1	-	17	-	26	-	2	2	-	3	5	56
යාපනය	யாழ்ப்பாணம்	Jaffna	3	-	30	-	14	-	11	-	5	1	-	64
මන්නාරම	மன்னார்	Mannar	-	-	4	-	-	-	3	-	1	-	2	10
වවුනියා	வவுனியா	Vavunia	-	-	11	-	5	-	4	1	-	1	3	25
කිලිනොච්චි	கிளிநொச்சி	Killinochchi	-	-	1	-	5	-	-	-	-	-	-	6
මඩකලපුව	மட்டக்களப்பு	Baticola	2	-	22	-	12	-	7	1	-	-	11	55
අම්පාර	அம்பாறை	Ampara	2	-	21	-	8	-	5	1	1	1	5	44
ත්‍රිකුණාමලය	திருகோணமலை	Trincomalee	-	-	13	-	15	-	7	-	-	2	3	40
කුරුණෑගල	குருநாகல்	Kurunegala	1	-	57	-	24	-	25	4	-	3	23	137
පුත්තලම	புத்தளம்	Puttalam	1	-	33	2	13	-	11	4	1	3	23	91
අනුරාධපුර	அனுராதபுரம்	Anuradhapura	2	-	46	-	30	-	5	1	-	-	9	93
පොලොන්නරුව	பொலனறுவை	Polonnaruwa	-	-	16	-	17	-	5	1	-	1	7	47
බදුල්ල	பதுளை	Badulla	2	2	51	-	31	-	19	3	2	1	19	130
මොනරාගල	மொனராகலை	Monaragala	-	-	24	-	16	-	6	2	2	1	13	64
රත්නපුර	இரத்தினபுரி	Rathnapura	5	1	61	-	13	-	15	3	1	5	7	111
කෑගල්ල	கேகாலை	Kegalle	-	-	36	-	19	-	14	1	3	2	12	87
එකතුව	மொத்தம்	Total	60	7	1,083	15	717	2	533	47	86	48	398	2,996

පරිශිෂ්ඨය "ඇ" 1

பிற்சேர்க்கை "D" 1

Appendix - D 1

2014 මුදල් වර්ෂය තුළ පරිභෝජනය කරන ලද මත්පැන් ප්‍රමාණය පිළිබඳ සංඛ්‍යා විස්තර (ලීටර් වලින්)

2014 நிதியாண்டில் மதுபான நுகர்வு பற்றிய கூற்று (லீற்றரில்)

Statement of Liquor consumption during the financial year 2014 (in Liters)

දිස්ත්‍රික්කය மாவட்டம் District			ධාන්‍ය මත්පැන් (බීර, ස්ටවුට් හා පෝටර්) மாவூறற் மதுபானம் (பியர்,ஸ்டவுட்,போட்டர்) Malt Liquor (Beer ,stout and Porter)	වයින් සහ පෙන දමන වයින් වර්ග வைன் மற்றும் நுரைக்கும் வைன் Wine and Sparkling Wine	විස්කි விஸ்கி Whisky	බ්‍රැන්ඩි பிரண்டி Brandy	ජින් ஜின் Gin
1			2	3	4	5	6
කොළඹ	கொழும்பு	Colombo	17,512,872.230	456,790.745	271,114.605	373,048.070	241,585.230
ගම්පහ	கம்பஹா	Gampa	14,599,301.950	79,130.550	284,933.210	373,990.610	193,238.905
කලුතර	களுத்துறை	Kaluthara	6,353,246.600	48,550.070	102,246.090	138,662.045	81,444.655
මහනුවර	கண்டி	Kandy	8,552,531.910	46,495.040	77,418.770	148,198.640	80,461.080
මාතලේ	மாத்தளை	Matale	3,743,895.800	19,526.300	31,305.000	54,459.000	28,820.000
නුවර එළිය	நுவரெலியா	Nuwara- Eliya	5,805,482.415	31,410.345	32,341.750	61,922.160	33,547.585
ගාල්ල	காலி	Galla	5,844,952.805	107,490.645	91,252.000	110,698.980	67,777.885
මාතර	மாத்தறை	Mathara	3,629,247.695	20,289.100	64,966.085	84,544.350	38,620.635
හම්බන්තොට	அம்பாந்தோட்டை	Hambantota	2,449,479.080	15,409.240	46,856.190	69,192.010	26,352.080
යාපනය	யாழ்ப்பாணம்	Jaffna	2,060,714.140	1,025.595	4,551.430	12,707.860	9,394.790
මන්නාරම	மன்னார்	Mannar	941,456.045	561.375	2,288.280	6,988.245	4,828.395
වවුනියාව	வவுனியா	Vavuni	1,678,773.680	1,632.300	6,626.025	18,084.300	6,846.245
කිළිනොච්චිය	கிளிநொச்சி	Killinochchi	603,445.190	78.000	867.855	3,052.365	3,150.385
මඩකලපුව	மட்டக்களப்பு	Baticola	3,097,325.000	2,675.000	11,646.000	24,909.000	11,780.000
අම්පාර	அம்பாறை	Ampara	1,515,348.885	4,049.105	17,831.990	37,047.450	25,898.905
ත්‍රිකුණාමලය	திருகோணமலை	Trincomalee	1,797,466.140	5,173.120	18,883.230	27,542.405	10,693.430
කුරුණෑගල	குருநாகல்	Kurunegala	7,382,273.695	5,023.955	114,840.920	192,079.375	86,167.495
පුත්තලම	புத்தளம்	Puttalam	4,187,419.710	14,343.155	85,008.960	97,844.885	47,328.780
අනුරාධපුර	அனுராதபுரம்	Anuradhapura	4,244,698.335	15,751.165	68,719.020	103,824.975	51,156.785
පොලොන්නරුව	பொலனறுவை	Polonnaruwa	2,099,560.630	4,314.585	26,654.595	44,554.350	20,763.935
බදුල්ල	பதுளை	Badulla	4,678,069.970	8,877.870	45,044.695	83,226.480	43,769.255
මොනරාගල	மொனராகலை	Monaragala	2,900,609.830	2,314.245	28,794.290	43,922.220	23,198.820
රත්නපුර	இரத்தினபுரி	Rathnapura	5,978,613.690	5,834.835	82,626.570	133,420.820	68,629.275
කෑගල්ල	கேகாலை	Kegalla	3,204,512.395	2,463.850	54,421.570	101,373.325	45,958.470
936 අනුව	936 விசேட	936 Special	75177.605	14985.020	1094.865	365.705	1961.620
එකතුව	மொத்தம்	Total	114,936,475.425	914,195.210	1,572,333.995	2,345,659.625	1,253,374.640

පරිශිෂ්ඨය "ඈ" 2

பிற்சேர்க்கை "D" 2

Appendix - D 2

2014 මුදල් වර්ෂය තුළ පරිභෝජනය කරණ ලද මත්පැන් ප්‍රමාණය පිළිබඳ සංඛ්‍යා විස්තර (ලීටර් වලින්)

2014 நிதியாண்டில் மதுபான நுகர்வு பற்றிய கூற்று (லீற்றரில்)

Statement of Liquor consumption during the financial year 2014 (in Liters)

දිස්ත්‍රික්කය மாவட்டம் District			රම් ரம் Rum	වොඩ්කා வொற்கா Vodka	ලිකියර්ස් හා බිටර්ස් වර්ග Liquiors & Bitters லிகியர்ஸ் & பிட்டர்ஸ்	රා கள்ளு Toddy	අරක්කු சாராயம் Arrack
			7	8	9	10	11
කොළඹ	கொழும்பு	**Colombo**	**254,926.475**	**98,208.450**	**24,386.840**	**292,984.835**	**9,410,635.520**
ගම්පහ	கம்பஹா	**Gampa**	**73,331.895**	**38,899.750**	**1,247.100**	**189,610.245**	**8,869,756.640**
කලුතර	களுத்துறை	**Kaluthara**	**53,545.653**	**18,667.830**	**1,107.720**	**457,337.500**	**4,288,120.830**
මහනුවර	கண்டி	**Kandy**	**33,050.035**	**13,419.640**	**5,758.585**	**4,005,585.675**	**5,522,448.700**
මාතලේ	மாத்தளை	**Matale**	**12,084.000**	**4,485.000**	**636.000**	**650,089.000**	**2,079,192.000**
නුවර එළිය	நுவரெலியா	**Nuwara- Eliya**	**13,734.340**	**7,400.090**	**531.810**	**3,853,751.050**	**4,469,810.775**
ගාල්ල	காலி	**Galla**	**77,761.335**	**80,001.480**	**2,749.015**	**246,577.000**	**3,957,386.330**
මාතර	மாத்தறை	**Mathara**	**25,485.330**	**12,391.160**	**329.475**	**373,971.875**	**3,833,194.335**
හම්බන්තොට	அம்பாந்தோட்டை	**Hambantota**	**16,513.605**	**4,564.510**	**1,125.375**	**24,925.000**	**2,945,098.490**
යාපනය	யாழ்ப்பாணம்	**Jaffna**	**987.600**	**643.585**	**-**	**-**	**1,077,458.390**
මන්නාරම	மன்னார்	**Mannar**	**1,343.050**	**637.155**	**-**	**79,563.125**	**356,521.395**
වවුනියාව	வவுனியா	**Vavuni**	**2,391.260**	**1,062.910**	**-**	**-**	**642,841.180**
කිළිනොච්චිය	கிளிநொச்சி	**Killinochchi**	**535.040**	**96.250**	**-**	**-**	**193,206.855**
මඩකලපුව	மட்டக்களப்பு	**Baticola**	**4,946.000**	**2,269.000**	**15.000**	**-**	**1,103,654.000**
අම්පාර	அம்பாறை	**Ampara**	**10,042.510**	**6,044.775**	**55.680**	**-**	**1,289,403.555**
ත්‍රිකුණාමලය	திருகோணமலை	**Trincomalee**	**6,327.180**	**2,440.415**	**201.450**	**147,340.245**	**857,524.090**
කුරුණෑගල	குருநாகல்	**Kurunegala**	**29,265.560**	**10,351.310**	**297.375**	**114,380.500**	**4,608,749.635**
පුත්තලම	புத்தளம்	**Puttalam**	**19,883.400**	**10,589.520**	**306.065**	**93,351.450**	**1,817,927.960**
අනුරාධපුර	அனுராதபுரம்	**Anuradhapura**	**17,528.925**	**6,651.395**	**436.400**	**145,615.245**	**3,302,267.070**
පොළොන්නරුව	பொலனறுவை	**Polonnaruwa**	**7,670.995**	**3,199.865**	**191.470**	**110,703.365**	**1,344,202.415**
බදුල්ල	பதுளை	**Badulla**	**15,834.425**	**5,416.990**	**219.875**	**2,433,748.620**	**2,307,191.865**
මොනරාගල	மொனராகலை	**Monaragala**	**9,640.070**	**4,339.465**	**42.175**	**72,470.750**	**1,353,637.345**
රත්නපුර	இரத்தினபுரி	**Rathnapura**	**21,683.640**	**11,617.745**	**274.015**	**593,734.265**	**4,361,047.855**
කෑගල්ල	கேகாலை	**Kegalla**	**17,160.500**	**4,744.675**	**68.375**	**376,921.250**	**2,283,795.890**
936 අනුව	936 விசேட	**936 Special**	**1197.010**	**1234.260**	**570.210**	**0.000**	**1566.930**
එකතුව	மொத்தம்	**Total**	**726,869.833**	**349,377.225**	**40,550.010**	**14,262,660.995**	**72,276,640.050**

පරිශිෂ්ඨය "ඉ" 1

பிற்சேர்க்கை "E" 1

Appendix "E" 1

2014 මුදල් වර්ෂය තුළ විදේශ මත්පැන් බලපත්‍ර වලින් ලත් ආදායම

2014 நிதியாண்டில் வெளிநாட்டு மதுபான உரிமங்களிலிருந்து அறவிடப்பட்ட கட்டணங்கள்

Statement of Fees Recoverd from Foreign liquor licences for the financial Year 2014

දිස්ත්‍රික්කය	District	மாவட்டம்	විදේශ මත්පැන් රේන්ද வெளிநாட்டு மதுபான தவறணை வாடகை Foreign Liquor Terven Rents	තොග බලපත්‍ර ර.බ.3 wholesales licences FL-3 மொத்த விற்பனை உரிமம் வெ.ம. 3 wholesales licences	සිල්ලරට විකිණුම් බලපත්‍ර ර.බ.4 சில்லறை விற்பனை உரிமம் வெ.ம.4 Retail Licences FL-4	හෝටල් සහ පිටිකා බලපත්‍ර ර.බ.7/8 ஹோட்டல் உரிமம் வெ.ம.7/8 Hotel Licences FL-7	විනෝද පිටිකා බලපත්‍ර ර.බ.9 Entertetment Bar Licences FL-9 களியாட்ட மதுசாலை உரிமம் வெ.ம.9 Entertetment Bar Licences FL-9	දුම්රිය භෝජනාගාර බලපත්‍ර ර.බ .10 புகையிரத உணவக அறைகள் வெ.ம.10 Railway resturant licences FL-10	
	1		2	3	4	5	6	7	
කොළඹ	கொழும்பு	Colombo	6,027,000.00	8,520,000.00	51,920,000.00	25,748,716.00	1,000,000.00	37,500.00	-
ගම්පහ	கம்பஹா	Gampaha	912,000.00	4,500,000.00	26,700,000.00	20,121,308.70	300,000.00	-	800,000.00
කලුතර	களுத்துறை	Kalutara	2,000,000.00	1,000,000.00	4,280,000.00	10,820,000.00	500,000.00	-	-
මහනුවර	கண்டி	Kandy	12,522,660.00	2,531,250.00	16,300,000.00	10,789,463.00	100,000.00	-	-
මාතලේ	மாத்தளை	Matale	-	-	5,850.00	5,604,490.00	-	-	-
නුවර එළිය	நுவரெலியா	Nuwara- Eliya	22,393,100.00	1,100,000.00	19,050,000.00	5,405,000.00	100,000.00	-	-
ගාල්ල	காலி	Galle	-	1,000,000.00	14,037,500.00	18,590,000.00	100,000.00	-	-
මාතර	மாத்தறை	Matara	-	-	7,000,000.00	5,568,252.14	300,000.00	-	-
හම්බන්තොට	அம்பாந்தோட்டை	Hambantota	-	600,000.00	3,000,000.00	5,312,828.75	300,000.00	-	-
යාපනය	யாழ்ப்பாணம்	Jaffna	-	1,000,000.00	6,024,838.70	2,608,277.78	100,000.00	-	-
මන්නාරම	மன்னார்	Mannar	-	-	656,000.00	-	-	-	-
වවුනියාව	வவுனியா	Vavunia	-	-	2,200,000.00	910,833.33	100,000.00	-	-
කිළිනොච්චිය	கிளிநொச்சி	Killinochchi	-	-	125,000.00	950,000.00	-	-	-
මඩකලපුව	மட்டக்களப்பு	Baticola	-	291,663.63	4,910,000.00	2,125,000.00	-	-	-
අම්පාර	அம்பாறை	Ampara	-	600,000.00	3,450,000.00	1,621,250.00	100,000.00	-	-
ත්‍රිකුණාමලය	திருகோணமலை	Trincomalee	-	400,000.00	2,250,000.00	3,185,000.00	200,000.00	-	-
කුරුණෑගල	குருநாகல்	Kurunegala	-	500,000.00	9,950,000.000	4,750,000.00	350,000.00	-	-
පුත්තලම	புத்தளம்	Puttalam	675,000.00	400,000.00	5,660,000.00	5,350,000.00	300,000.00	-	-
අනුරාධපුර	அனுராதபுரம்	Anuradhapura	-	1,000,000.00	9,300,000.00	5,538,210.00	-	-	-
පොලොන්නරුව	பொலனறுவை	Polonnaruwa	-	-	2,400,000.00	3,480,000.00	100,000.00	-	-
බදුල්ල	பதுளை	Badulla	-	1,000,000.00	10,556,000.00	5,890,000.00	100,000.00	-	1,550,000.00
මොනරාගල	மொனராகலை	Monaragala	-	-	3,850,000.00	3,035,282.74	208,060.00	-	-
රත්නපුර	இரத்தினபுரி	Rathnapura	-	1,110,000.00	12,150,000.00	2,115,950.00	510,000.00	-	-
කෑගල්ල	கேகாலை	Kegalle	-	-	6,250,000.00	3,830,000.00	200,000.00	-	-
එකතුව	மொத்தம்	Total	44,529,760.00	25,552,913.63	222,025,188.70	153,349,862.44	4,968,060.00	37,500.00	2,350,000.00

පරිශිෂ්ඨය "ඉ" 2
பிற்சேர்க்கை "E" 2
Appendix "E" 2

2014 මුදල් වර්ෂය තුළ විදේශ මත්පැන් බලපත්‍ර වලින් ලත් ආදායම
2014 நிதியாண்டில் வெளிநாட்டு மதுபான உரிமங்களிலிருந்து அறவிடப்பட்ட கட்டணங்கள்
Statement of Fees Recoverd from Foreign liquor licences for the financial Year 2014

දිස්ත්‍රික්කය	District	மாவட்டம்	ආපනශාලා බලපත්‍ර ර.බ.11 உணவகங்கள் உரிமம் வெ.ம. 11 Resturent licence FL-11	තානායම් බලපත්‍ර ර.බ 12 வாடி வீடு உரிமம் வெ.ம.12 Rest House licence Fl-12	සමාජශාලා බලපත්‍ර ර.බ.13A சமூக கலரிகள் உரிமம் வெ.ம.13A Proprietary clubs licence FL-13 A	වෙන්දේසි කරුවන්ගේ බලපත්‍ර ර.බ.16 ஏலவிற்பனையாளர் உரிமம் வெ.ம.-16 Auctioneers licences FL - 16	පරිපාක ස්ප්‍රිතු බලපත්‍ර ර.බ.17 சுத்திகரிக்கப்பட்ட மதுசார உரிமம் வெ.ம.-17 Rectified sprits licence FL-17	ඖෂධීය වයින් බලපත්‍ර ර.බ.18 மருந்தூட்டப்பட்ட வைன் உரிமம் வெ.ம-18 Medicated wine licences FL-18	විශේෂ බලපත්‍ර ර.බ.22 விசேட உரிமம் வெ.ம.22 Special licences FL -22
			8	9	10	11	12	13	14
කොළඹ	கொழும்பு	Colombo	41,175,000.00	190,000.00	6,620,000.00	-	2,500.00	1,667.50	4,015,625.00
ගම්පහ	கம்பஹா	Gampaha	15,575,000.00	225,000.00	150,000.00	-	-	5,000.00	6,225,000.00
කලුතර	களுத்துறை	Kalutara	2,576,197.00	375,000.00	100,000.00	-	-	-	1,090,000.00
මහනුවර	கண்டி	Kandy	5,000,000.00	375,000.00	700,000.00	-	-	-	1,575,000.00
මාතලේ	மாத்தளை	Matale	2,108,334.00	75,000.00	50,000.00	-	-	-	1,162,500.00
නුවර එළිය	நுவரெலியா	Nuwara- Eliya	3,700,000.00	285,000.00	350,000.00	-	-	-	1,100,000.00
ගාල්ල	காலி	Galle	5,300,000.00	75,000.00	300,000.00	-	-	-	1,925,000.00
මාතර	மாத்தறை	Matara	2,450,000.00	225,000.00	1,500,000.00	-	-	-	50,000.00
හම්බන්තොට	அம்பாந்தோட்டை	Hambantota	300,000.00	150,750.00	-	-	-	-	379,500.00
යාපනය	யாழ்ப்பாணம்	Jaffna	2,250,000.00	-	350,000.00	-	-	-	-
මන්නාරම	மன்னார்	Mannar	451,875.00	-	100,000.00	-	-	-	125,000.00
වවුනියාව	வவுனியா	Vavunia	600,000.00	75,000.00	-	-	-	-	150,000.00
කිළිනොච්චිය	கிளிநொச்சி	Killinochchi	-	-	-	-	-	-	-
මඩකලපුව	மட்டக்களப்பு	Baticola	1,150,000.00	75,000.00	-	-	-	-	675,000.00
අම්පාර	அம்பாறை	Ampara	750,000.00	75,000.00	-	-	-	-	325,000.00
ත්‍රිකුණාමලය	திருகோணமலை	Trincomalee	1,325,000.00	-	-	-	-	-	175,000.00
කුරුණෑගල	குருநாகல்	Kurunegala	3,995,341.66	300,000.00	-	-	-	700,000.00	1,625,000.00
පුත්තලම	புத்தளம்	Puttalam	1,683,244.22	300,000.00	50,000.00	-	-	-	1,325,000.00
අනුරාධපුර	அனுராதபுரம்	Anuradhapura	800,000.00	75,000.00	-	-	-	-	600,000.00
පොලොන්නරුව	பொலனறுவை	Polonnaruwa	750,000.00	75,000.00	-	-	-	-	425,000.00
බදුල්ල	பதுளை	Badulla	2,850,000.00	225,000.00	300,000.00	-	-	-	975,000.00
මොනරාගල	மொனராகலை	Monaragala	964,794.50	150,000.00	100,000.00	-	-	-	956,750.00
රත්නපුර	இரத்தினபுரி	Rathnapura	2,687,500.00	225,000.00	100,000.00	-	-	-	367,811.66
කෑගල්ල	கேகாலை	Kegalle	2,900,000.00	75,000.00	250,000.00	-	-	-	800,000.00
එකතුව	மொத்தம்	Total	101,342,286.38	3,625,750.00	11,020,000.00	-	2,500.00	706,667.50	26,047,186.66

පරිශිෂ්ඨය "ඊ"

பிற்சேர்க்கை "F"

Appendix "F"

2014 මුදල් වර්ෂය තුළ සුරාබදු නිලධාරීන් විසින් දුම්කොළ බදු පනත යටතේ කරන ලද ග්‍රහණයන්ගේ විස්තර

2014 ஆம் நிதியாண்டில் மதுவரி அலுவலர்களினால் புகையிலை வரிச் சட்டத்தின் கீழ் மேற்கொள்ளப்பட்ட சுற்றிவளைப்புக்களின் விபரம்

Offences under the Tobacco Tax Act detected by Excise Officers - year 2014

දිස්ත්‍රික්කය	மாவட்டம் 1	District	ග්‍රහණය කරන ලද නඩු 2	අත්අඩංගුවට ගත් 3	No. of detected Tobacco	ග්‍රහණය කරන ලද සිගරට් 4	පනවන ලද දඩ මුදල 5
කොළඹ	கொழும்பு	Colombo	383	383	-	2,276	1,106,550.00
ගම්පහ	கம்பஹா	Gampaha	106	106	-	76,200	422,500.00
කළුතර	களுத்துறை	Kalutara	149	149	-	700	157,000.00
මහනුවර	கண்டி	Kandy	1	1	-	50	5,000.00
මාතලේ	மாத்தளை	Matale	4	4	820	-	15,000.00
නුවර එළිය	நுவரெலியா	Nuwara- Eliya	-	-	-	-	-
ගාල්ල	காலி	Galle	27	27	-	60	30,160.00
මාතර	மாத்தறை	Matara	-	-	-	-	-
හම්බන්තොට	அம்பாந்தோட்டை	Hambantota	1	1	-	40	40,000.00
යාපනය	யாழ்ப்பாணம்	Jaffna	2	2	-	43	4,000.00
මන්නාරම	மன்னார்	Mannar	-	-	-	-	-
වවුනියාව	வவுனியா	Vavunia	5	5	-	6,222	56,000.00
කිළිනොච්චිය	கிளிநொச்சி	Killinochchi	-	-	-	-	-
මඩකලපුව	மட்டக்களப்பு	Baticola	126	126	-	632	184,000.00
අම්පාර	அம்பாறை	Ampara	233	233	71	4,558	162,460.00
ත්‍රිකුණාමලය	திருகோணமலை	Trincomalee	9	9	9	171	37,000.00
කුරුණෑගල	குருநாகல்	Kurunegala	135	135	-	570	217,000.00
පුත්තලම	புத்தளம்	Puttalam	564	564	-	1,407	1,105,000.00
අනුරාධපුර	அனுராதபுரம்	Anuradhapura	26	26	9,792	11	67,500.00
පොළොන්නරුව	பொலனறுவை	Polonnaruwa	2	2	-	4	5,000.00
බදුල්ල	பதுளை	Badulla	1	1	-	20	2,500.00
මොනරාගල	மொனராகலை	Monaragala	1	1	-	1,080	-
රත්නපුර	இரத்தினபுரி	Rathnapura	215	-	-	3,040	286,500.00
කෑගල්ල	கேகாலை	Kegalla	34	4	-	2,175	45,000.00
මත්ද්‍රව්‍ය නාශක අංශය	போதைப்பொருள் அலகு	Narcotic- Unit	18	18	-	20,200	265,000.00
විශේෂ මෙහෙයුම් ඒකකය (කොළඹ)	வி.செ.பி.(கொழும்பு)	B.S.O. (Colomba	5	5	-	9,900	265,000.00
විශේෂ මෙහෙයුම් ඒකකය (මධ්‍යම)	வி.செ.பி.(கண்டி)	B.S.O. (Kandy)	24	24	167	-	30,000.00
විශේෂ මෙහෙයුම් ඒකකය (දකුණ)	வி.செ.பி.(காலி)	B.S.O. (Galle)	-	-	-	-	-
විශේෂ මෙහෙයුම් ඒකකය (වයඹ)	வி.செ.பி.(வட மேல்)	B.S.O. (Wayaba)	-	-	-	-	-
විශේෂ මෙහෙයුම් ඒකකය (උ. මැද)	வி.செ.பி.(வட மத்திய)	B.S.O.(N.Central	2	2	-	15,400	14,250.00
එකතුව	மொத்தம்	Total	2,073	1,828	10,859	144,759	4,522,420.00

පරිශිෂ්ඨය "එෆ්" 1

பிற்சேர்க்கை "F" 1

Appendix "F" 1

2014 මුදල් වර්ෂය තුළ සුරාබදු නිලධාරීන් විසින් දුම්කොළ සහ මධ්‍යසාර පිළිබඳ ජාතික අධිකාරී පනත යටතේ කරන ලද ගුහණයන්ගේ විස්තර

2014 ஆம் நிதியாண்டில் மதுவரி அலுவலர்களினால் புகையிலை மற்றும் மதுபானம் மீதான தேசிய அதிகாரசபைச் சட்டத்தின் கீழ் மேற்கொள்ளப்பட்ட சுற்றிவளைப்புக்களின் விபரம்

Offences detected by Excise Officers under the National Authority Act on Tobacco and Alcohol in the financial year 2014

දිස්ත්‍රික්කය	மாவட்டம்	District	ගුහණය කරන ලද නඩු සංඛ්‍යාව சுற்றிவளைப்பு மேற்கொள்ளப்பட்ட வழக்கு எண். No. of offences raided	අත්අඩංගුවට ගත් වරදකරුවන් සංඛ්‍යාව கைது செய்யப்பட்ட குற்றவாளிகளின் எண். No. of offenders taken into custody	පනවන ලද දඩමුදල விதிக்கப்பட்ட குற்றப்பணம் Fine imposed
1			2	3	4
කොළඹ	கொழும்பு	Colombo	101	101	275,700.00
ගම්පහ	கம்பஹா	Gampaha	116	116	100,800.00
කලුතර	களுத்துறை	Kalutara	15	15	22,700.00
මහනුවර	கண்டி	Kandy	960	960	1,781,000.00
මාතලේ	மாத்தளை	Matale	-	-	-
නුවර එළිය	நுவரெலியா	Nuwara- Eliya	116	116	222,000.00
ගාල්ල	காலி	Galle	-	-	-
මාතර	மாத்தறை	Matara	-	-	-
හම්බන්තොට	அம்பாந்தோட்டை	Hambantota	-	-	-
යාපනය	யாழ்ப்பாணம்	Jaffna	-	-	-
මන්නාරම	மன்னார்	Mannar	21	21	87,000.00
වවුනියාව	வவுனியா	Vavunia	93	93	284,500.00
කිළිනොච්චිය	கிளிநொச்சி	Killinochchi			
මඩකලපුව	மட்டக்களப்பு	Baticola	46	46	100,000.00
අම්පාර	அம்பாறை	Ampara	-	-	-
ත්‍රිකුණාමලය	திருகோணமலை	Trincomalee	-	-	-
කුරුණෑගල	குருநாகல்	Kurunegala	18	18	36,000.00
පුත්තලම	புத்தளம்	Puttalam	-	-	-
අනුරාධපුර	அனுராதபுரம்	Anuradhapura	194	194	320,500.00
පොලොන්නරුව	பொலனறுவை	Polonnaruwa	64	64	135,500.00
බදුල්ල	பதுளை	Badulla	-	-	-
මොනරාගල	மொனராகலை	Monaragala	17	17	17,000.00
රත්නපුර	இரத்தினபுரி	Rathnapura	-	-	-
කෑගල්ල	கேகாலை	Kegalla	15	15	23,000.00
මත්ද්‍රව්‍ය නාශක අංශය	போதைப்பொருள் அலகு	Narcotic- Unit	-	-	-
විශේෂ මෙහෙයුම් ඒකකය (කොළඹ)	வி.செ.பி.(கொழும்பு)	B.S.O. (Colomba)	-	-	-
විශේෂ මෙහෙයුම් ඒකකය (මධ්‍යම)	வி.செ.பி.(கண்டி)	B.S.O. (Kandy)	-	-	-
විශේෂ මෙහෙයුම් ඒකකය (දකුණ)	வி.செ.பி.(காலி)	B.S.O. (Galle)	-	-	-
විශේෂ මෙහෙයුම් ඒකකය (වයඹ)	வி.செ.பி.(வட மேல்)	B.S.O. (Wayaba)	-	-	-
විශේෂ මෙහෙයුම් ඒකකය (උ. මැද)	வி.செ.பி.(வட மத்திய)	B.S.O. (N. Centra	-	-	-
එකතුව	மொத்தம்	Total	1,776	1,776	3,405,700.00

"උ" 1 පරිශිෂ්ටය
Appendix G 1
பிற்சேர்க்கை G 1

සුරාබදු ප්‍රදේශ අනුව මත්ද්‍රව්‍ය ආශ්‍රිත අත් අඩංගුවට ගැනීම් සහ මත්ද්‍රව්‍ය වර්ග

மதுவரி பிரதேச ரீதியாக போதைப்பொருள் தொடர்பான கைதுகளும் போதைப்பொருள் வகைகளும்

Drug Related Arrests by Excise Areas and Type of Drugs

කංසා
கனபிஸ்
Cannabis

ප්‍රදේශය	பிரதேசம்	Area	2014				
			හසුවූ සංඛ්‍යාව சுற்றிவளைப்பு எண். Number of Detection	ප්‍රමාණය அளவு Quantity			
				ග්‍රෑම් கிராம் gram	මිලිග්‍රෑම් மில்லி கிராம் mili gram	පැළ தாவரங்கள் Plants	
						2013	2014
බස්නාහිර පළාත I	மேல் மாகாணம் I	Western Province I	500	636	956	-	-
බස්නාහිර පළාත II	மேல் மாகாணம் II	Western Province II	10	139	-	-	-
බස්නාහිර පළාත III	மேல் மாகாணம் III	Western Province III	432	1,063	515	-	1
වයඹ I	வட மேல் I	Wayaba I	7	3,456	760	-	-
වයඹ II	வட மேல் II	Wayaba II	33	1,034	200	-	-
උතුරු මැද	வட மத்திய	North Central	82	1,095	314	-	6
මධ්‍යම	மத்திய	Central	16	76	-	-	-
ඌව	ஊவா	Uva	60	4,008	-	182,471	106,491
සබරගමුව	சப்ரகமுவ	Sabaragamuwa	92	991	-	23,420	76,705
දකුණ	தென்	Southern	126	509	100	-	-
උතුර I	வட I	Northern I	1	6	170	-	-
උතුර II	வட II	Northern II	32	3,298	-	-	-
නැගෙනහිර	கிழக்கு	Eastern	78	660	500	-	54
වි.මෙ.ඒ. (කොළඹ)	வி.செ.பி.(கொழும்பு)	B.S.O Colombo	1	3	500	-	-
වි.මෙ.ඒ. (මධ්‍යම)	வி.செ.பி.(மத்திய)	B.S.O Central	10	89	500	-	17,015
වි.මෙ.ඒ. (වයඹ)	வி.செ.பி.(வட மேல்)	B.S.O. (North Westerr	-	-	-	-	-
වි.මෙ.ඒ. (දකුණ)	வி.செ.பி.(தென்)	B.S.O. (Southern)	21	75	200	-	-
වි.මෙ.ඒ. (උතුරුමැද)	வி.செ.பி.(வட மத்திய)	B.S.O. (North Central)	12	4,286	-	-	-
මත්ද්‍රව්‍ය	போதைப்பொருள்	Narcotic	207	43,128	200	-	57,100
එකතුව	மொத்தம்	Total	1,720	64,552	4,915	205,891	257,372

ප්‍රදේශය	பிரதேசம்	Area	අධිකරණ වර්ගය நீதிமன்ற வகுதி Court Category		ප්‍රතිඵල பெறுபேறு Result			මරණ දඬුවම Death Penalty மரண தண்டனை
			මහේස්ත්‍රාත් අධිකරණය நீதவான் நீதிமன்றம் Megistrate Court	මහාධිකරණයේ மல நீதிமன்றம் High Court	රු. ரூ. Rs.	බන්ධනාගාරය சிறை Prison	ප්‍රජා සේවය சமூக சேவை Comm. Service	
බස්නාහිර පළාත I	மேல் மாகாணம் I	Western Province I	500	-	1,780,250.00	-	19	-
බස්නාහිර පළාත II	மேல் மாகாணம் II	Western Province II	10	-	38,500.00	-	-	-
බස්නාහිර පළාත III	மேல் மாகாணம் III	Western Province III	432	-	738,500.00	-	-	-
වයඹ I	வட மேல் I	Wayaba I	7	-	45,000.00	-	-	-
වයඹ II	வட மேல் II	Wayaba II	33	-	262,500.00	-	-	-
උතුරු මැද	வட மத்திய	North Central	82	-	323,500.00	-	-	-
මධ්‍යම	மத்திய	Central	16	-	49,800.00	-	-	-
ඌව	ஊவா	Uva	60	-	193,500.00	-	-	-
සබරගමුව	சப்ரகமுவ	Sabaragamuwa	60	-	363,500.00	-	-	-
දකුණ	தென்	Southern	126	-	239,350.00	-	1	-
උතුර I	வட I	Northern I	1	-	50,000.00	-	-	-
උතුර II	வட II	Northern II	32	-	266,000.00	1	-	-
නැගෙනහිර	கிழக்கு	Eastern	78	-	311,400.00	-	-	-
වි.මෙ.ඒ. (කොළඹ)	வி.செ.பி.(கொழும்பு)	B.S.O Colombo	1	-	5,000.00	-	-	-
වි.මෙ.ඒ. (මධ්‍යම)	வி.செ.பி.(மத்திய)	B.S.O Central	10	-	68,000.00	-	-	-
වි.මෙ.ඒ. (වයඹ)	வி.செ.பி.(வட மேல்)	B.S.O. (North Westerr	-	-	-	-	-	-
වි.මෙ.ඒ. (දකුණ)	வி.செ.பி.(தென்)	B.S.O. (Southern)	21	-	59,500.00	-	-	-
වි.මෙ.ඒ. (උතුරුමැද)	வி.செ.பி.(வட மத்திய)	B.S.O. (North Central)	11	1	99,500.00	-	-	-
මත්ද්‍රව්‍ය	போதைப்பொருள்	Narcotic	205	2	718,500.00	-	1	-
එකතුව	மொத்தம்	Total	1,685	3	5,612,300.00	1	21	-

"උ" 2 පරිශිෂ්ටය
பிற்சேர்க்கை G 2
Appendix G 2

සුරාබදු ප්‍රදේශ අනුව මත්ද්‍රව්‍ය ආශ්‍රිත අත් අඩංගුවට ගැනීම් සහ මත්ද්‍රව්‍ය වර්ග
மதுவரி பிரதேச ரீதியாக போதைப்பொருள் தொடர்பான கைதுகளும் போதைப்பொருள் வகைகளும்
Drug Related Arrests by Excise areas and type of drugs

හෙරොයින්
ஹெரோயின்
Heroin

ප්‍රදේශය	பிரதேசம்	Area	2014			අධිකරණ වර්ගය நீதிமன்ற வகுதி Court Category		ප්‍රතිඵල பெறுபேறு Result			මරණ දඬුවම Death Penalty மரண தண்டனை
			ග්‍රහණ සංඛ්‍යාව சுற்றிவளைப்பு எண். Number of Detection	ප්‍රමාණය அளவு Quantity		මහේස්ත්‍රාත් අධිකරණය நீதவான் நீதிமன்றம் Megistrate Court	මහාධිකරණය மேல் நீதிமன்றம் High Court	රු. ශ. Rs.	බන්ධනාගාරය சிறை Prison	ප්‍රජා සේවය சமூக சேவை Comm. Service	
				ග්‍රෑම් கிராம் gram	මිලිග්‍රෑම් மில்லி கிராம் mili gram						
බස්නාහිර පළාත I	மேல் மாகாணம் I	Western Province I	201	31	62	201	-	1,207,800.00	-	7	-
බස්නාහිර පළාත II	மேல் மாகாணம் II	Western Province II	-	-	-	-	-	-	-	-	-
බස්නාහිර පළාත III	மேல் மாகாணம் III	Western Province III	197	50	620	197	-	1,123,500.00	-	1	-
වයඹ I	வட மேல் I	Wayaba I	5	-	610	5	-	38,000.00	-	-	-
වයඹ II	வட மேல் II	Wayaba II	17	2	580	17	-	89,000.00	-	-	-
උතුරු මැද	வட மத்திய	North Central	5	-	460	-	-	47,500.00	-	-	-
මධ්‍යම	மத்திய	Central	3	-	120	2	1	40,000.00	-	-	-
ඌව	ஊவா	Uva	-	-	-	-	-	-	-	-	-
සබරගමුව	சப்ரகமுவ	Sabaragamuwa	4	-	95	-	-	35,000.00	-	-	-
දකුණ	தென்	Southern	5	1,600	-	-	-	10,000.00	-	3	-
උතුර I	வட I	Northern I	-	-	-	-	-	-	-	-	-
උතුර II	வட II	Northern II	7	-	1,075	7	-	60,000.00	-	-	-
නැගෙනහිර	கிழக்கு	Eastern	1	-	180	1	-	-	-	-	-
වි.මෙ.ඒ. (කොළඹ)	வி.செ.பி.(கொழும்பு)	B.S.O Colombo	-	-	-	-	-	-	-	-	-
වි.මෙ.ඒ. (මධ්‍යම)	வி.செ.பி.(மத்திய)	B.S.O Central	3	-	26	3	-	28,000.00	-	-	-
වි.මෙ.ඒ. (වයඹ)	வி.செ.பி.(வட மேல்)	B.S.O. (North Western)	-	-	-	-	-	-	-	-	-
වි.මෙ.ඒ. (දකුණ)	வி.செ.பி.(தென்)	B.S.O. (Southern)	-	-	-	-	-	-	-	-	-
වි.මෙ.ඒ. (උතුරුමැද)	வி.செ.பி.(வட மத்திய)	B.S.O. (North central)	2	-	30	3	-	30,000.00	-	-	-
මත්ද්‍රව්‍ය	போதைப்பொருள்	Narcotic	328	115	184	326	2	2,082,000.00	1	12	-
එකතුව	மொத்தம்	Total	778	1,798	4,042	762	3	4,790,800.00	1	23	-

"උ" 3 පරිශිෂ්ටය

பிற்சேர்க்கை G 3

Appendix G 3

සුරාබදු ප්‍රදේශ අනුව මත්ද්‍රව්‍ය ආශ්‍රිත අත් අඩංගුවට ගැනීම් සහ මත්ද්‍රව්‍ය වර්ග

மதுவரி பிரதேச ரீதியாக போதைப்பொருள் தொடர்பான கைதுகளும் போதைப்பொருள் வகைகளும்

Drug Related Arrests by Excise areas and type of drugs

වෙනත්

ஏனையன

OTHERS

ප්‍රදේශය	பிரதேசம்	Area	2014					අධිකරණ වර්ගය நீதிமன்ற வகுதி Court Category		ප්‍රතිඵල பெறுபேறு Result			මරණ දඬුවම Death Penalty மரண தண்டனை
			ගුහන සංඛ්‍යාව சுற்றிவளைப்பு எண். Number of Detection	ප්‍රමාණය அளவு Quantity				මහේස්ත්‍රාත් අධිකරණය நீதவான் நீதிமன்றம் Megistrate Court	මහාධිකරණය மேல் நீதிமன்றம் High Court	රු. ரூ. Rs.	බන්ධනාගාරය சிறை Prison	ප්‍රජා සේවය சமூக சேவை Comm. Service	
				ග්‍රෑම් கிராம் gram	මිලිග්‍රෑම් மில்லி கிராம் mili gram	පැළ தாவரங்கள் Plants							
						2013	2014						
බස්නාහිර පළාත I	மேல் மாகாணம் I	Western Province I	-	-	-	-	-	-	-	-	-	-	-
බස්නාහිර පළාත II	மேல் மாகாணம் II	Western Province II	-	-	-	-	-	-	-	-	-	-	-
බස්නාහිර පළාත III	மேல் மாகாணம் III	Western Province III	5	91	200	-	-	5	-	19,500.00	-	-	-
වයඹ I	வட மேல் I	Wayaba I	-	-	-	-	-	-	-	-	-	-	-
වයඹ II	வட மேல் II	Wayaba II	-	-	-	-	-	-	-	-	-	-	-
උතුරු මැද	வட மத்திய	North Central	6	41	91	-	-	6	-	35,000.00	-	-	-
මධ්‍යම	மத்திய	Central	-	-	-	-	-	-	-	-	-	-	-
ඌව	ஊவா	Uva	-	-	-	-	-	-	-	-	-	-	-
සබරගමුව	சப்ரகமுவ	Sabaragamuwa	8	17	720	-	-	-	-	41,000.00	-	-	-
දකුණ	தென்	Southern	-	-	-	-	-	-	-	-	-	-	-
උතුර I	வட I	Northern I	-	-	-	-	-	-	-	-	-	-	-
උතුර II	வட II	Northern II	-	-	-	-	-	-	-	-	-	-	-
නැගෙනහිර	கிழக்கு	Eastern	-	-	-	-	-	-	-	-	-	-	-
වි.මෙ.ඒ. (කොළඹ)	வி.செ.பி.(கொழும்பு)	B.S.O Colombo	-	-	-	-	-	-	-	-	-	-	-
වි.මෙ.ඒ. (මධ්‍යම)	வி.செ.பி.(மத்திய)	B.S.O Central	-	-	-	-	-	-	-	-	-	-	-
වි.මෙ.ඒ. (වයඹ)	வி.செ.பி.(வட மேல்)	B.S.O. (North Western	-	-	-	-	-	-	-	-	-	-	-
වි.මෙ.ඒ. (දකුණ)	வி.செ.பி.(தென்)	B.S.O. (Southern)	-	-	-	-	-	-	-	-	-	-	-
වි.මෙ.ඒ. (උතුරුමැද)	வி.செ.பி.(வட மத்திய)	B.S.O. (North Central)	11	4,274	-	-	-	1	1	82,000.00	-	-	-
මත්ද්‍රව්‍ය	போதைப்பொருள்	Narcotic	24	56	140	-	-	22	1	149,500.00	-	-	-
එකතුව	மொத்தம்	Total	54	4,479	1,151	-	-	34	2	327,000.00	-	-	-

" උ" 4 පරිශිෂ්ටය
பிற்சேர்க்கை G 4
Appendix G 4

ස්ත්‍රී / පුරුෂ භාවය සහ වරද අනුව බන්ධනාගාරගත කිරීම්
பால்ரீதியாகவும் தவறு ரீதியாகவும் சிறைவாசம்
Prison Admissions by sex and Offence

ප්‍රදේශය	பிரதேசம்	Area	2014			
			මත්ද්‍රව්‍ය போதைப்பொருள் Narcotic		සුරාබදු மதுவரி Excise	
			පිරිමි ஆண் Male	ගැහැනු பெண் Female	පිරිමි ஆண் Male	ගැහැනු பெண் Female
බස්නාහිර පළාත I	மேல் மாகாணம் I	Western Province I	-	-	2	-
බස්නාහිර පළාත II	மேல் மாகாணம் II	Western Province II	-	-	-	-
බස්නාහිර පළාත III	மேல் மாகாணம் III	Western Province III	-	-	-	-
වයඹ I	வட மேல் I	Wayaba I	2	-	-	-
වයඹ II	வட மேல் II	Wayaba II	-	-	-	-
උතුරු මැද	வட மத்திய	North Central	-	-	-	-
මධ්‍යම	மத்திய	Central	-	-	-	-
ඌව	ஊவா	Uva	-	-	-	-
සබරගමුව	சப்ரகமுவ	Sabaragamuwa	-	-	-	-
දකුණ	தென்	Southern	-	-	1	-
උතුර I	வட I	Northern I	-	-	1	-
උතුර II	வட II	Northern II	1	-	-	-
නැගෙනහිර	கிழக்கு	Eastern	-	-	-	-
වි.මෙ.ඒ. (කොළඹ)	வி.செ.பி.(கொழும்பு)	B.S.O Colombo	-	-	-	-
වි.මෙ.ඒ. (මධ්‍යම)	வி.செ.பி.(மத்திய)	B.S.O Central	-	-	-	-
වි.මෙ.ඒ. (වයඹ)	வி.செ.பி.(வட மேல்)	B.S.O. (North Western)	-	-	-	-
වි.මෙ.ඒ. (දකුණ)	வி.செ.பி.(தென்)	B.S.O. (Southern)	-	-	-	-
වි.මෙ.ඒ. (උ. මැද)	வி.செ.பி.(வட மத்திய்)	B.S.O. (North Central)	-	-	-	-
මත්ද්‍රව්‍ය	போதைப்பொருள்	Narcotic	1	-	-	-
එකතුව	மொத்தம்	Total	4	-	4	-

පරිශිෂ්ටය "උ" 5

பிற்சேர்க்கை G 5

Appendix G 5

වයස අනුව මත්ද්‍රව්‍ය ආශ්‍රිත අත්අඩංගුවට ගැනීම්

வயது ரீதியாக போதைப்பொருள் தொடர்புற்ற கைதுகள்

Drug Related Arrests by age

ප්‍රදේශය	பிரதேசம்	Area	කංසා கனபிஸ் Cannabis					හෙරොයින් ஹெரோயின் Heroin					වෙනත් ஏனையன OTHERS				
			2014					2014					2014				
			වයස අවු. 15ට අඩු Below 15 Yrs 15 வயதுக்கு குறைந்த	වයස අවු. 15-19 15 - 19 Yrs 15-19 வயதுக்கு இடைப்பட்ட	වයස අවු. 20-24 20 - 24 Yrs 20-24 வயதுக்கு இடைப்பட்ட	වයස අවු. 25-29 25 - 29 Yrs 25-29 வயதுக்கு இடைப்பட்ட	වයස අවු. 30 සහ ඉහළ 30 and Over 30 வயதும் மேல்	වයස අවු. 15ට අඩු Below 15 Yrs 15 வயதுக்கு குறைந்த	වයස අවු. 15-19 15 - 19 Yrs 15-19 வயதுக்கு இடைப்பட்ட	වයස අවු. 20-24 20 - 24 Yrs 20-24 வயதுக்கு இடைப்பட்ட	වයස අවු. 25-29 25 - 29 Yrs 25-29 வயதுக்கு இடைப்பட்ட	වයස අවු. 30 සහ ඉහළ 30 and Over 30 வயதும் மேல்	වයස අවු. 15ට අඩු Below 15 Yrs 15 வயதுக்கு குறைந்த	වයස අවු. 15-19 15 - 19 Yrs 15-19 வயதுக்கு இடைப்பட்ட	වයස අවු. 20-24 20 - 24 Yrs 20-24 வயதுக்கு இடைப்பட்ட	වයස අවු. 25-29 25 - 29 Yrs 25-29 வயதுக்கு இடைப்பட்ட	වයස අවු. 30 සහ ඉහළ 30 and Over 30 வயதும் மேல்
බස්නාහිර පළාත I	மேல் மாகாணம் I	Western Province I	-	18	75	170	238	-	-	31	60	109	-	-	-	-	-
බස්නාහිර පළාත II	மேல் மாகாணம் II	Western Province II	-	-	-	1	9	-	-	-	-	-	-	-	-	-	-
බස්නාහිර පළාත III	மேல் மாகாணம் III	Western Province III	-	-	119	149	164	-	-	73	66	56	-	-	2	1	2
වයඹ I	வட மேல் I	Wayaba I	-	-	-	1	6	-	-	2	2	1	-	-	-	-	-
වයඹ II	வட மேல் II	Wayaba II	-	-	2	2	29	-	-	4	1	12	-	-	-	-	-
උතුරු මැද	வட மத்திய	North Central	-	-	12	27	42	-	-	2	3	5	-	-	-	-	2
මධ්‍යම	மத்திய	Central	-	1	-	-	15	-	-	-	-	3	-	-	-	-	-
ඌව	ஊவா	Uva	-	-	2	19	38	-	-	-	-	-	-	-	-	-	-
සබරගමුව	சப்ரகமுவ	Sabaragamuwa	-	-	9	14	64	-	-	2	2	-	-	-	-	3	5
දකුණ	தென்	Southern	-	-	8	20	98	-	-	-	1	4	-	-	-	-	-
උතුර I	வட I	Northern I	-	-	-	-	1	-	-	-	-	-	-	-	-	-	-
උතුර II	வட II	Northern II	-	-	5	11	16	-	-	3	3	1	-	-	-	-	-
නැගෙනහිර	கிழக்கு	Eastern	-	-	13	14	51	-	-	-	-	1	-	-	-	-	494
වි.මෙ.ඒ. (කොළඹ)	வி.செ.பி.(கொழும்பு)	B.S.O Colombo	-	-	-	-	1	-	-	-	-	-	-	-	-	-	-
වි.මෙ.ඒ. (මධ්‍යම)	வி.செ.பி.(மத்திய)	B.S.O Central	-	-	3	1	6	-	1	-	2	-	-	-	3	-	1
වි.මෙ.ඒ. (වයඹ)	வி.செ.பி.(வட மேல்)	B.S.O. (North Western	-	-	-	-	-	-	-	-	-	-	-	-	-	-	-
වි.මෙ.ඒ. (දකුණ)	வி.செ.பி.(தென்)	B.S.O. (Southern)	-	-	3	5	13	-	-	-	-	-	-	-	-	-	-
වි.මෙ.ඒ. (උ. මැද)	வி.செ.பி.(வட மத்திய)	B.S.O. (North Central)	-	1	2	1	8	-	-	-	-	3	-	-	-	-	-
මත්ද්‍රව්‍ය	போதைப்பொருள்	Narcotic	-	-	50	105	187	-	-	34	54	136	-	-	1	10	33
එකතුව	மொத்தம்	Total	-	20	303	540	986	-	1	151	194	331	-	-	6	14	537

පරිශිෂ්ටය "උ" 6
பிற்சேர்க்கை G 6
Appendix G 6

මත්ද්‍රව්‍ය සහ සුරාබදු ප්‍රදේශය අනුව මත්ද්‍රව්‍ය ආශ්‍රිත අත්අඩංගුවට ගැනීම්
போதைப்பொருள்ரீதியாகவும் மதுவரி பிரதேச ரீதியாகவும் போதைப்பொருள் தொடர்புற்ற கைதுகள்
Drug Related Arrests by Drug & Excise Area

ප්‍රදේශය	பிரதேசம்	Area	කංසා கனபிஸ் Cannabis	හෙරොයින් ஹெரோயின் Heroin	වෙනත් ஏனையன Other	එකතුව மொத்தம் Total
			2014	2014	201	2014
බස්නාහිර පළාත I	மேல் மாகாணம் I	Western Province I	500	201	-	701
බස්නාහිර පළාත II	மேல் மாகாணம் II	Western Province II	10	-	-	10
බස්නාහිර පළාත III	மேல் மாகாணம் III	Western Province III	113	97	3	213
වයඹ I	வட மேல் I	Wayaba I	7	5	-	12
වයඹ II	வட மேல் II	Wayaba II	33	17	-	50
උතුරු මැද	வட மத்திய	North Central	82	5	6	93
මධ්‍යම	மத்திய	Central	16	3	-	19
ඌව	ஊவா	Uva	59	-	-	59
සබරගමුව	சப்ரகமுவ	Sabaragamuwa	87	4	8	99
දකුණ	தென்	Southern	126	5	-	131
උතුර I	வட I	Northern I	1	-	-	1
උතුර II	வட II	Northern II	32	7	-	39
නැගෙනහිර	கிழக்கு	Eastern	78	1	-	79
වි.මෙ.ඒ. (කොළඹ)	வி.செ.பி.(கொழும்பு)	B.S.O Colombo	1	-	-	1
වි.මෙ.ඒ. (මධ්‍යම)	வி.செ.பி.(மத்திய)	B.S.O Central	10	3	-	13
වි.මෙ.ඒ. (වයඹ)	வி.செ.பி.(வட மேல்)	B.S.O. (North Wester	-	-	-	-
වි.මෙ.ඒ. (දකුණ)	வி.செ.பி.(தென்)	B.S.O. (Southern)	21	-	-	21
වි.මෙ.ඒ. (උතුරුමැද)	வி.செ.பி.(வட மத்திய)	B.S.O. (North Central	12	3	-	15
මත්ද්‍රව්‍ය	போதைப்பொருள்	Narcotic	207	328	42	577
එකතුව	மொத்தம்	Total	1,395	679	59	2,133

පරිශිෂ්ටය "ඌ"
பிற்சேர்க்கை 'H'
Appendix "H"

2014 මුදල් වර්ෂය තුළ (සමත කළ නොහැකිව තිබූ) අපරාධ පිළිබඳ විශ්ලේෂණාත්මක සංඛ්‍යා විස්තර සටහන
2014 நிதியாண்டில்(உடன்பாட்டுக்கு வரமுடியாத)குற்றங்களின் வகைப்படுத்தப்பட்ட பிரித்தெடுப்பு
Classified abstract (non compoundable crimes) statement for the financial Year 2014

Offence தவறு වැරදි	Detected offense during the year 2014 2014 ம் ஆண்டில் பிடிக்கப்பட்ட தவறுகள் 2014 වර්ෂය තුළ අල්ලා ගත්තා ලද වැරදි	Cases filed in the year 2014 among cases in the 2013 2013வழக்குகளில் 2014ம் ஆண்டில் தாக்கல்செய்யப்பட்ட வழக்குகள்2013 තඩු අතරින් 2014 වර්ෂය තුළ පැවරූ තඩු	Cases filed in the year 2015 among cases in the 2014 2014 வழக்குகளில் 2015ம் ஆண்டில் தாக்கல்செய்யப்பட்ட வழக்குகள் 2014 තඩු අතරින් 2015 වර්ෂය තුළ පැවරූ තඩු	The number of cases the magistrate declared guilty after the trial in 2014 2014 வழக்குகளில் விசாரணையின் பின் நீதவான் அவர்களால் குற்றவாளியாக்கப்பட்ட வழக்குகளின் எண். 2014 පැවරූ තඩු අතරින්	Number of cases in which the accused were sat free in 2014 2014 வழக்குகளில் விசாரணையின் பின் நீதவான் அவர்களால் விடுதலைசெய்யப்பட்ட வழக்குகளின் எண். 2014 පැවරූ තඩු අතරින් විභාග වීමෙන් පසු මහෙස්ත්‍රාත්තුමා චූදිතයන් නිදහස්
	1	2	3	4	5
1. නීති විරෝධී ලෙස මත්පැන් පෙරීම சட்டவிரோத மதுபானம் தயாரித்தல் Unlawful manufacture of liquor (U.M.A.)	1,013	138	41	128	-
2. Possession of unlawful manufactured liquor (P.U.M.L.) சட்டவிரோதமாக உற்பத்திசெய்த மதுபானத்தை வைத்திருத்தல் නීති විරෝධී ලෙස නිෂ්පාදනය කරණ ලද ස්ප්‍රීතු අයිතියේ තබා ගැනීම	566	41	22	101	-
3. Possession of unlawful manufactured Spirits (P.U.D.S) சட்டவிரோதமாக உற்பத்திசெய்த மதுசாரத்தை த்திருத்தல் නීති විරෝධී ලෙස නිෂ්පාදනය කරණ ලද ස්ප්‍රීතු අයිතියේ තබා ගැනීම	7,249	718	601	1,545	-
4. Possession of Utensils உபகரணங்களை வைத்திருத்தல் උපකරණ අයිතියේ තබා ගැනීම	22	-	-	6	-
5. රටබීම පිළිබඳව කරන ලද වැරදි வெளிநாட்டு மதுபானம் தொடர்பான தவறு Foreign Liquor Offence	1,983	332	198	503	-
6. Unlawful sales of Arrack (U.S.A.) නීති විරෝධී ලෙස අරක්කු විකිණීම	3,095	305	163	815	-
7. නීති විරෝධී ලෙස අරක්කු අයිතියේ තබා ගැනීම හෝ/වාහනය කිරීම சட்டவிரோத சாராயத்தை வைத்திருத்தல் அல்லது கொண்டுசெல்லல் Unlawful possession or unlawful transport of arrack (U.P.A., U.T.A.)	28	1	-	16	-
8. Unlawful sales of toddy (U.S.T.) சட்டவிரோதமாக கள் விற்றல் නීති විරෝධී ලෙස රා විකිණීම	2,708	242	124	1,099	-
9. Unlawful possession or unlawful transport of Toddy (U.P.T.) சட்டவிரோதமாக கள்ளை வைத்திருத்தல் அல்லது கொண்டுசெல்லல் නීති විරෝධී ලෙස රා අයිතියේ තබා ගැනීම හෝ රා ප්‍රවාහනය කිරීම	2,590	109	140	1,664	-
9. වෙනත් වැරදි பிற தவறுகள் Other Offence	2,673	485	144	1,654	-
Total மொத்தம் එකතුව	27,786	2,738	1,872	7,531	-

පරිශිෂ්ඨය "උා"

பிற்சேர்க்கை 'H'

Appendix "H"

20 14 මුදල් වර්ෂය තුළ (සමත කළ නොහැකිව තිබූ) අපරාධ පිළිබඳ විශ්ලේෂණාත්මක සංඛ්‍යා විස්තර සටහන

2014 நிதியாண்டில்(உடன்பாட்டுக்கு வரமுடியாத)குற்றங்களின் வகைப்படுத்தப்பட்ட பிரித்தெடுப்பு

Classified abstract (non compoundable crimes) statement for the financial Year 2014

Offence තවලු වැරදි	Cases ඍaled in 2014 පැවරූ නඩු අතරින් 2014				Number of the accused during the Year 2014 2013ம் 2014ஆண்டில் குற்றஞ்சாட்டப்பட்டவர்களின் எண். 2014 වර්ෂයේ චෝදනා කරනු ලැබූ පුද්ගලයන් ගණන	Number children made offence in the 2014 (below 18 years old) 2014இல் குற்றவாளியாக்கப்பட்ட பிள்ளைகளின் எண்.(18வயதுக்கு குறைந்த) 2014 වරදකරුවන් කරණු ලැබූ බාලයන් ගණන (අවුරුදු 18 අඩු)	Fined or bound over 2014இல் தாக்கல்செய்யப்பட்ட வழக்குகளில் குற்றப்பணம் செலுத்திய அல்லது பிணித்துவிடப்பட்ட 2014 පැවරූ නඩු අතරින් දඩ ගසනු ලැබූ හෝ ඇප බඳිනු ලැබූ හෝ අය
	Warrants பிடியாணை වරෙන්තු නඩු	is being trialed விசாரித்துக் கொண்டிருக்கும் විභාග වෙමින් පවතින නඩු	Otherபிற වෙනත්	Total மொத்தம் එකතුව			
	6				7	8	9
1. නීති විරෝධී ලෙස මත්පැන් පෙරීම சட்டவிரோத மதுபானம் தயாரித்தல் Unlawful manufacture of liquor (U.M.A.)	67	26	80	173	892	-	793
2. Possession of unlawful manufactured liquor (P.U.M.L.) சட்டவிரோதமாக உற்பத்திசெய்த மதுபானத்தை வைத்திருத்தல் නීති විරෝධී ලෙස නිෂ්පාදනය කරණ ලද ස්ප්‍රීතු අයිතියේ තබා ගැනීම	16	7	56	79	524	-	500
3. Possession of unlawful manufactured Spirits (P.U.D.S) சட்டவிரோதமாக உற்பத்திசெய்த மதுசாரத்தை த்திருத்தல் නීති විරෝධී ලෙස නිෂ්පාදනය කරණ ලද ස්ප්‍රීතු අයිතියේ තබා ගැනීම	300	40	546	886	6,462	-	6,118
4. Possession of Utensils உபகரணங்களை வைத்திருத்தல் උපකරණ අයිතියේ තබා ගැනීම	1	-	-	1	15	-	14
5. රටබීම පිළිබඳව කරන ලද වැරදි வெளிநாட்டு மதுபானம் தொடர்பான தவறு Foreign Liquor Offence	33	6	84	123	1,719	-	1,682
6. Unlawful sales of Arrack (U.S.A.) නීති විරෝධී ලෙස අරක්කු විකිණීම	69	23	61	153	2,971	-	2,871
7. නීති විරෝධී ලෙස අරක්කු අයිතියේ තබා ගැනීම හෝ ,වාහනය කිරීම சட்டவிரோத சாராயத்தை வைத்திருத்தல் அல்லது கொண்டுசெல்லல் Unlawful possession or unlawful transport of arrack (U.P.A., U.T.A.)	-	2	1	3	28	-	26
8. Unlawful sales of toddy (U.S.T.) சட்டவிரோதமாக கள் விற்றல் නීති විරෝධී ලෙස රා විකිණීම	29	5	72	106	2,724	-	2,692
9. Unlawful possession or unlawful transport of Toddy (U.P.T.) சட்டவிரோதமாக கள்ளை வைத்திருத்தல் அல்லது கொண்டுசெல்லல் නීති විරෝධී ලෙස රා අයිතියේ තබා ගැනීම හෝ රා ප්‍රවාහනය කිරීම	35	9	30	74	2,396	-	2,355
9. වෙනත් වැරදි பிற தவறுகள் Other Offence	21	9	21	51	2,907	-	2,872
Total மொத்தம் එකතුව	723	134	955	1,812	26,425	-	19,923

පරිශිෂ්ඨය "උා"
பிற்சேர்க்கை 'ர்'
Appendix "H"

2014 මුදල් වර්ෂය තුළ (සමත කළ නොහැකිව තිබූ) අපරාධ පිළිබඳ විශ්ලේෂණාත්මක සංඛ්‍යා විස්තර සටහන
2014 நிதியாண்டில்(உடன்பாட்டுக்கு வரமுடியாத)குற்றங்களின் வகைப்படுத்தப்பட்ட பிரித்தெடுப்பு
Classified abstract (non compoundable crimes) statement for the financial Year 2014

Offence தவறு වැරදි	Number of imprisonment without wiping or fine 2014இல் தாக்கல்செய்யப்பட்ட வழக்குகளில் கசையடி அல்லது குற்றப்பணம் இன்றி சிறைக்கு அனுப்பப்பட்டவர் எண். 2014 පැවරූ නඩු අතරින් කස පහර දීම හෝ දඩයක් නොමැති සිරදඬුවම් නියම කරන ලද ගණන 10	Discharged during the year including persons change before 01.01.2014 2014இல் தாக்கல்செய்யப்பட்ட வழக்குகளில் 2014.01.01க்கு முன் குற்றஞ்சாட்டப்பட்டவர்கள் அடங்கலாக ஆண்டில் விடுதலைசெய்யப்பட்டவர்களின் எண். 2014 පැවරූ නඩු අතරින් 2014.01.01 දිනට පෙර චෝදනා ලැබූ අය ඇතුළුව වර්ෂය තුළදී නිදහස් කරන ලද හෝ නිදොස් කරන ලද ගණන 11	Total amount of fines imposed (rupees)) 2014,y; jhf;fy;nra;ag;gl;l tof;Ffspy; tpjpf;fg;gl;l nkhj;j Fw;wg;gzk; (ස.) 2014 පැවරූ නඩු අතරින් පවරන ලද දඩ වල මුළු මුදල (රු.) 12
1. නීති විරෝධී ලෙස මත්පැන් පෙරීම சட்டவிரோத மதுபானம் தயாரித்தல் Unlawful manufacture of liquor (U.M.A.)	-	-	18,478,850.00
2. Possession of unlawful manufactured liquor (P.U.M.L.) சட்டவிரோதமாக உற்பத்திசெய்த மதுபானத்தை வைத்திருத்தல் නීති විරෝධී ලෙස නිෂ්පාදනය කරණ ලද ස්ප්‍රීතු අයිතියේ තබා ගැනීම	1	-	3,485,000.00
3. Possession of unlawful manufactured Spirits (P.U.D.S) சட்டவிரோதமாக உற்பத்திசெய்த மதுசாரத்தை த்திருத்தல் නීති විරෝධී ලෙස නිෂ්පාදනය කරණ ලද ස්ප්‍රීතු අයිතියේ තබා ගැනීම	2	-	34,425,070.00
4. Possession of Utensils உபகரணங்களை வைத்திருத்தல் උපකරණ අයිතියේ තබා ගැනීම	-	-	1,696,500.00
5. රටබීම පිළිබඳව කරන ලද වැරදි வெளிநாட்டு மதுபானம் தொடர்பான தவறு Foreign Liquor Offence	-	-	11,753,150.00
6. Unlawful sales of Arrack (U.S.A.) නීති විරෝධී ලෙස අරක්කු විකිණීම	-	-	15,410,300.00
7. නීති විරෝධී ලෙස අරක්කු අයිතියේ තබා ගැනීම හෝ ,වාහනය කිරීම சட்டவிரோத சாராயத்தை வைத்திருத்தல் அல்லது கொண்டுசெல்லல் Unlawful possession or unlawful transport of arrack (U.P.A., U.T.A.)	-	-	1,006,500.00
8. Unlawful sales of toddy (U.S.T.) சட்டவிரோதமாக கள் விற்றல் නීති විරෝධී ලෙස රා විකිණීම	-	-	6,265,150.00
9. Unlawful possession or unlawful transport of Toddy (U.P.T.) சட்டவிரோதமாக கள்ளை வைத்திருத்தல் அல்லது கொண்டுசெல்லல் නීති විරෝධී ලෙස රා අයිතියේ තබා ගැනීම හෝ රා ප්‍රවාහනය කිරීම	-	1	5,120,450.00
9. වෙනත් වැරදි பிற தவறுகள் Other Offence	-	-	8,548,550.00
Total மொத்தம் එකතුව	3	1	134,494,270.00

Appendix "I"
பிற்சேர்க்கை "I"
පරිශිෂ්ඨය " ළ "

රජයේ වත්කම් ලේඛනය /அரச சொத்துக்கள் பதிவேடு / State Assets Register

ශ්‍රී ලංකා සුරාබදු දෙපාර්තමේන්තුව - ඉඩම් හා ගොඩනැගිලි /இலங்கை மதுவரித் திணைக்களம் - காணியும் கட்டடங்களும் /Sri Lanka Excise Department - Lands and Buildings

අනු අංකය தொட இல. Serial No.	ලිපි ගොනු අංකය கோப்பு இல. File No.	කාර්යාලය හා ලිපිනය/ அலுவலகம் மற்றும் முகவ /Office and Address	අයිතිය / சொத்தாண்மை /Ownership	ධාරිතාවය ප්‍රමාණය /விஸ்தீரணம் / Extent	පිහිටිම /அமைவிடம் /Location	
					දිස්ත්‍රික්කය හා ප්‍රා.ලේ. කොට්ඨාශය /District & D.S.Div	ග්‍රාම නිලධාරි කොට්ඨාශය/ Grama Niladhari Division
01	ඊඩී/ඩීසීජ්/බිසි/36	ස.සු.කො./සු. අධි ACE./ S.E සු.ස්ථා. (මහනුවර) OIC. Kandy කාර්යාලය යටිනුවර විදිය Office yatinuwara St., Kandy	1940 සිට සුරාබදු දෙපාර්තමේන්තුව සතු ඉඩමකි. Land belongs to Dept of Excise since 1940	වර්ග අඩි 1920/ S.Ft 1920	මහනුවර දිස්ත්‍රික්කය ගඟවට කෝරළය / Kandy District Gangawata Koralaya	කටුකැලේ / Katukele
02	ඊඩී/ඩීසීජ්/බිසි/35	සු. අධිකාරි/ සු.ස්ථා. (පොළොන්නරුව) කාර්යාලය පොළොන්නරුව S.E/ OIC (Polonnaruwa) Office - Polonnaruwa	දෙපාර්තමේන්තුව සතු ඉඩමකි. Land belongs to the Department	රූඩ් 2, පර්.29 /02 Roods 29 Perches	පොළොන්නරුව තමන්කඩුව/ Polonnaruwa , Thamankaduwa	183, කදුරුවෙල බටහිර / 183 , kaduruwela West
03	ඊඩී/ඩීසීජ්/බිසි/41	සු. අධිකාරි. සු.ස්ථා. (හම්බන්තොට) කාර්යාලය, හම්බන්තොට/ S.E/ OIC. Hambantota office, Hambantota	දෙපාර්තමේන්තුව සතු ඉඩමකි. Land belongs to the Department	පර්.08 /08 Perches	හම්බන්තොට /Hambantota - එම- -do-	කොටුවේගොඩ / Kotuwegoda
04	ඊඩී/ඩීසීජ්/බිසි/31	සු. අධිකාරි. සු.ස්ථා. (නුවරඑළිය)) කාර්යාලය, නුවරඑළිය./ S.E/ OIC. Nuwara Eliya office, Nuwa Eliya	මහවැලි ආර්ථික ඒජන්සියේ නේවාසික ව්‍යාපෘති කළමනාකරුගේ අංක .ඒ/මආඒ/පැව/52හා 1991.06.14 දිනැති ලිපිය අනුවAccording to Letter No :නුඒ/මආඒ/පැව/52 d/d 14.16.1991 of Resident Project Manager of Mahaweli Economic Agency	පර්.85 .03/85.03 Perche වර්ග අඩි 1276/ 1276 S.Ft වර්ග අඩි 304 / 304 S.Ft	නුවරඑළිය / Nuwara Eliya - එම- -do-	ක්‍රෝටන් විලේජ් 535ඩී/ Croten Villege 535

05	ඊඩී/ඩීසීඒ/බිසි/40	ස.සු.කො./සු.අධිකාර / ACE/SE සු.ස්ථා (රත්නපුර) OIC (Ratnapura) කාර්යාලය , රත්නපුර Office Ratnapura	රත්නපුර දිසාපතිගේ අංක . ග්‍රා.පා/20/7/32/2 හා 1984.11.16 දිනැති ලිපිය අනුව / According to G.A.s (Ratnapura) Letter No ග්‍රා.පා./20/7/32/2 & 1984.11.1	රූඩ් 02 / 02 Roods හෙක්ට (0.2023) / (0.2023 Hector Yards)	රත්නපුර / Ratnapura එම do	කැටලියන්පල්ල Ketaliyanpalla
06	ඊඩී/ඩීසීඒ/බිසි/39	ස.සු.කො./සු.අධි / ACE.SE සු.ස්ථා (කුරුණෑගල)/OIC ' (Kurunegala කාර්යාලය, කුරුණෑගල Office , KUrunegala	ප්‍රාදේශීය ලේකම්ගේ කුරුණෑගල ගේ අංක රහිත 1999.02.16 දිනැති ලිපිට අනව/ Divisional Secretary 's (Kurunagala) un numbered letter d/d . 16.02.1999	රූඩ් 02 / පර්චස් 20/ 02 Roods perches20	කුරුණෑගල / Kurunegala එම do	833 ගැට්ටුවාන 833 Gettuwana
07	ඊඩී/ඩීසීඒ/බිසි/22	ස.සු.කො (බ.ප.ii)./සු.අධි / ACE. (Wp ii)SE සු.ස්ථා (කළුතර) /OIC(Kalutara) කාර්යාලය .කළුතර Office Kalutara	දෙපාර්තමේන්තුව සතු ඉඩමකි /Land belongs to the Department	වර්ග අඩි 1300 පමණ වේ / About 1300 S/Ft	කළුතර /Kalutara එම / do	730, කටුකුරුන් 730, Katukurunda
08	ඊඩී/ඩීසීඒ/බිසි/04	අළුත්ගම සුරාබදු ස්ථානය	ඉඩම් කොමසාරිස් ගේ අංක 41/7/6653 හා 20021231 දිනැති ලිපිය අනුව	වර්ග අඩි 1750 හෙක්ට 067	කළුතර /Kalutara බේරුවල / Beruwala	760,මොරගල්ල 760,Moragalla
09	ඊ ඊඩී/ඩීසීඒ/බිසි/17 ඩී/ඩීසීඒ/බිසි/28	සහකාර සුරාබදු කොමසාරිස් කාර්යාලය, සු.අධි , සු.ස්ථා / මත්ද්‍රව්‍ය නාශක අංශය , පරිගණක විද්‍යාගාරය සංකිරණය , කොළඹ/ A.C.E.Office, S.E,OIC, Narcotis Division, Computer Laboratory Complex, Colombo.	දෙපාර්තමේන්තුව සතු ඉඩමකි /Land belongs to the Department	අක් . 0 රූඩ් 02 පර්. 123 A.O.R.02 P.123	කොළඹ / Colombo එම / do	සුදුවැල්ල/ Suduwella

10	ඊඩී/ඩීසීඒ/බිසි/07	කුලියාපිටිය සුරාබදු ස්ථානය, කුලියාපිටිය/Excise Station, Kuliyapitiya	දෙපාර්තමේන්තුව සතු ඉඩමකි /Land belongs to the Department	රූඩ් 02 / පර්. 34 R.02 P.34	කුරුණෑගල කුලියාපිටිය බටහිර Kurunegala Kuliyapitiya West
11	ඊඩී/ඩීසීඒ/බිසි/05	සු.අධි. ,සු.ස්ථා. (වවුනියාව) කාර්යාලය වවුනියාව /S.E, OIC, (Vauniya) Vavuniya Office	ජාතික නිවාස සංවර්ධන අධිකාරියේ දිස්ත්‍රික් කළමනාකරුගේ අංක 27/03/11/13/02/03 හා 2003.08.14 දිනැති ලිපිය අනුව / ඔප්පුව ඇත. / District Manager's Letter No 27/03/11/13/02/0 d/d/ 14.08.2003 of National Housing Development Authority Deed is a available	හෙක්. 0.1154 Hect.' 0.1154	වවුනියාව/Vavuniya එම / do
12	ඊඩී/ඩීසීඒ/බිසි/42 ඊඩී/ඩීසීඒ/බිසි/46	නාත්තන්ඩි සුරාබදු අධිකාරි කාර්යාලය හා වෙන්නප්පුව සුරාබ ස්ථානය , වෙන්නප්පුව/ S.Es Office of Nattandiya and Excise Station' Wennappuwa	ප්‍රාදේශීය ලේකම් , වෙන්නප්පුවගේ අංක . වෙන්/ප්‍රා.ලේ/ ඉඅත්/ සුරාබදු හා 2002.07.29 දිනැති ලිපිය අනුව / Division Secratary (Wennappuwa);s Letter No වෙන්/ප්‍රා.ලේ./ඉඅත සුරාබදු d/d 29.07.2002	හෙක් . 0.101 0.101 Hec.	පුත්තලම දිස්ත්‍රික්කය වෙන්නප්පුව ප්‍රාදේශීය ලේක කාර්යාලය./ Puttalam Distri Divisional Secretary 's Office, Wennappuwa
13	ඊඩී/ඩීසීඒ/බිසි/30	අනුරාධපුර සු.අධි. , සු.ස්ථා. කාර්යාලය, අනුරාධපුර/ S.E./OIC Office, Anuradhapura	දෙපාර්තමේන්තුව සතු ඉඩමකි /Land belongs to the Department	වර්ග අඩි3744 3744 S.Ft	අනුරාධපුර නැගෙනහිර නුවරගම්පළාත / Anuradhapura Nuwaragam Palatha (East)
14	ඊඩී/ඩීසීඒ/බිසි/43	හොරන සුරාබදු ස්ථානය හා නේවාසිකාගාරය සිරිමැදිරිය, හොරණ / Excise Station, Horan Hostel Cell, Horana	ප්‍රාදේශීය ලේකම් , හොරණගේ අංක 6/5/2/55 හා 2001.04.27 දිනැති ලිපිය අනුව ? According to Divisional Secretary 's (Horana) Letter No 6/5/2/55 d/d 27/04/2001	පර්.30 30' Perches	කළුතර ,හොරණ Kalutara ' Horana
15	ඊඩී/ඩීසීඒ/බිසි/08	පාදුක්ක සුරාබදු ස්ථානය , ආටිගල පාර, මීගොඩ/ Excise Station, Padukka, Artigala Rd .Meegada	බස්නාහිර පළාත් , කෘෂිකර්ම, ඉඩම්, අමාත්‍යාංශය ලේකම්ගේ අංක . කෘ/වි/ඉ/88/2004 හා 2004/04/08 දිනැති ලිපිය අනුව / According to Secretary 's of Ministry of Agricultura,land (Western Province) Letter No / කෘ/වි/ඉ/88/2004/d/d 08/04/2004	පර් 21.8 21.8 Perches	කොළඹ Colombo පාදුක්ක Padukka

16	ඊඩී/ඩීසීජ්/බිසි/44	අනුරාධපුරය සුරාබදු නිවාඩු නිකේතනය, අනුරාධපුරය/ Circuit Bungalow, Anuradhapura	දෙපාර්තමේන්තුව සතු ඉඩමකි /Land belongs to the Department	වර්ග අඩි 2916 2916 S.Ft	අනුරාධපුර නැගෙනහිර නුවරගම්පළාත / Nuwaragam Palatha (Eas Anuradhapura	261
17	ඊඩී/ඩීසීජ්/බිසි/45	නුවර එළිය සංචාරක බංගලාව , නුවරඑළිය / Circuit Bungalow , Nuwara-Eliya	මහවැලි ආර්ථික ඒජන්සියේ නේවාසික ව්‍යාපෘති කළමනාකරුගේ අංක .නුඑ/ මආඒ පැව /52 හා 1991/06/14 දිනැති ලිපිය අනුව According to Letter No නුඑ/මආඒ/පැව/52 /d/d14/06/1991 of Resident Project Manager of Mahaweli Economic Agency	පර්චස් 85.3 85.3 Perches	නුවරඑළිය / Nuwara-Eliya එම do	හාවාඑළිය ක්‍රේටන් විලේජ් / Keton Village , Hawa -Elliya
18	ඊඩී/ඩීසීජ්/බිසි/33	තිස්සමහාරාම නිවාඩු නිකේතනය, තිස්සමහරාමය Excise Holiday Resort, Tissamaharamaya	තිස්සමහරාම ප්‍රාදේශීය ලේකම්ගේ අංක ති/සං/6/1/63 හා 1997/01/20 දිනැති ලිපිය අනුව / Divisional Secretary's (Tissamaharamaya) Letter No ති/සං/ 6/1/60 d/d 20/01/1997	පර්චර් 40 40 perches	හම්බන්තොට , තිස්සමහරාමය Hambantota, Tissamaharamaya	11, මහසෙන්පුර, ටිකිරි වැව, ගොඩා / 11, Mahasenpura, Tikiri wewa, Godana'
19	ඊඩී/ඩීසීජ්/බිසි/29	පොළොන්නරුව සුරාබදු නිවාඩු නිකේතනය, පොළොන්නරුව. /Excise Holiday Resort, Polonnaruwa	ප්‍රාදේශීය ලේකම් , තමන්කඩුවගේ අංත . එන්/සිපි/ටිකේ/9/2/ සුරාබදු හා 2004/10/ දිප රහිත ලිපිය අනුව / Divisional Secretary 's unnumbered (Thamankaduwa)Letter d/d එන්සිපි/ ටිකේ /9/2 සුරාබදු 10/2004	රූඩ් 01 පර්චස්34 01 R - 34 perches	පොළොන්නරුව , තමන්කඩුව Polonnaruwa, Thamankaduwa	මැදපත්තුව 167, පොත්ගුල් පෙදෙස Medapaththuwa 167 Pothagul pedesa.
20	ඊඩී/ඩීසීජ්/බිසි/16	ත්‍රිකුණාමලය සහකාර සුරාබදු කොමසාරිස් , සුරාබදු අධිකාරි සුරාබදු ස්ථානාධිපති කාර්යාලය, ත්‍රිකුණාමලය/ Offices of A.C.E., S.E, OIC. Trincomalee	සොයා ගැනීමට නැත. අළුතෙන් මිණුම් කටයුතු කිරීමට දන්වා ඇත./ Cannot be traced informed for surveying	-	ත්‍රිකුණාමලය - Trincomalee එම do	ඔරිස් හිල් Oris Hill

21	ඊඩී/ඩීසීඒ/බිසි/25	සුරාබදු පුහුණු මධ්‍යස්ථානය, පනාදරගම / Excise Training Center, Panadaragama	ඉඩම නිතියානුකූලව පැවරීම සඳහා කටයුතු කරමින් පවතී/ legal assignments are in progress	-	කුරුණෑගල , කටුපොත/ Kurunegla, Katupotha	පනාදරගම/ Panadaragama
22	ඊඩී/ඩීසීඒ/බිසි/10	සුරාබදු ස්ථානය , පුගොඩ . කිරිදිවැල / Excise Station, Pugoda' Kirindiwela	කිරිදිවැල, වැකේ ප්‍රාදේශීය ලේකම්ගේ අංක 4/2/1/72 හා 2007/11/05 දිනැති ලිපිය අනුව ඉඩම මෙම දෙපාර්තමේන්තුවට තාවකාලිකව පවරා ඇත / Divisiona Secretary's (Lirindiwela -Weke) Letter No /4/2/1/72 d/d 05/11/2007 Land temporary allocated to the Department	පර්චස් 20 20 Perches	ගම්පහ දිස්ත්‍රික්කයේ , දොම්පෙ ප්‍රාදේශීය ලේකම් කොට්ඨාශ / Divisional Secretary's Division(Dompe) in Gampaha District	මැMeddegamaද්ද ගම
23	ඊඩී/ඩීසීඒ/බිසි/14	සුරාබදු කාර්යාල සංකීර්ණය , බදුල්ල / Excise Office Complex Buddulla	දෙපාර්තමේන්තුව සතු ඉඩමකි . / land belongs to thw Department	පරචස් 25 25 Perches	බදුල්ල දිස්ත්‍රික්කයේ , බදුල්ල ප්‍රාදේශීය ලේකම් කොට්ඨාශය / Divisional Secretary's Divisional (Badulla) in Badulla District	කණුපැලැල්ල Kanupelella
24	ඊඩී/ඩීසීඒ/බිසි/15	ඇල්පිටිය සුරාබදු ස්ථානය / Excise Station , Elpitiya	ඇල්පිටිය ප්‍රාදේශීය ලේකම් ගේ අංක ඇ/ඉ/3/ සුරාබදු හා 2006/01/19 දිනැති ලිපිය අනුව අනුරේඛක අංක ඒ/ඒපි/05/099 / Divisional Secretary's (Elpitiya) Letter No' ඇ/ඉ/3/ සුරාබදු/d/d 19/01/2006 - Sub Cross No ඒ/ඒපි/05/099	හෙක්ටයාර් 0560ක 0506 Hect'are	ගාල්ල දිස්ත්‍රික්කයේ ඇල්පිටිය ප්‍රාදේශීය ලේකම් කොට්ඨාශය / Divisional Secretary's (Elpitiya) Divisional in Galle District	ඉගල / Igala
25	ඊඩී/ඩීසීඒ/බිසි/37	ගම්පහ / Gampaha	ප්‍රාදේශීය ලේකම් ,ගම්පහගේ අංක ගම්/ප්‍රාලේ/2/2/2/57 හා 1999/10/13 දිනැති ලිපිය අනුව / Divisional Secretary's (Gampaha) Letter d/d ගම්/ප්‍රාලේ/ 2/2/2/57 d/d 13/10/199	හෙක්ටයාර් 0.1060 0.1060 Hectare	ගම්පහ ප්‍රාදේශීය ලේකම් කොට්ඨාශය / Divisional Secretary 's Divisional (Gampaha)	මැදපත්තුව සුළු කොට්ඨාශයේ අ3ංක 231, යක්කල නැගෙනහි / Medapatttuwa Minor Division N 231 Yakkala East

26	ඊඩී/ඩීසීජ්/බිසි/02	ගාල්ල /Galle	ප්‍රාදේශීය ලේකම් (කඩවත් සතර)ගෙ අංක ශා/ක/ස/ප්‍රාලේ/මු/ 1 හා 2007/12/07 දිනැති ලිපිය/ Divisional Secretary's Divisional (Four Gravest) Letter No ගම් /ප්‍රාලේ / 2/2/2/57 /d/d 07/12/2004	හෙක්ටයාර 0.076 පර්චස් 30 0.0796 Hectare 30 perches	ගාල්ල කඩවත් සතර / Galle Four Gravest	බෝපේ බටහිර / Bope West
27	ඊඩී/ඩීසීජ්/බිසි/13	කැස්බෑව / Kesbewa	ප්‍රාදේශීය ලේකම් (කැස්බෑව ගේ අංක ප්‍රාලේ /3/2/236 හා 2004/12/0 දිනැති ලිපිය/Divisional Secretary's Divisional (kesbewa) letter No m`df,a/3/2/236 d/d 07/12/2004	පර්චස් 20 20 Perches	කොළඹ - කැස්බෑව Colombo- Kesbewa	කැස්බෑව Kesbewa
28	ඊඩී/ඩීසීජ්/බිසි/18	මඩකලපුව / Batticaloa	ප්‍රාදේශීය ලේකම් (මන්මුනේ) ඩීඑස්/එම්එන්/එල්බී/සී/377 ලිපිය / (Divisional Secretary's Manmune) Letter No එස්/එම්එන්/එල්බී/සී/37	පර්චස් 30 30 perches	මඩකලපුව -මන්මුනේ නැගෙනහිර / Batticloa - Manmunei East	කල්ලඩි / Kallady
29	ඊඩී/ඩීසීජ්/එච්ආර්/ 32	පුත්තලම /Puttalam	ප්‍රාදේශීය ලේකම් සහතිකය (පුත්තලම) පුත්/ඉ/07/63 /(Divisional Secretary's Certificat (putlam)	රූඩ් 01 පර්චස් 12.5	පුත්තලම / Puttalam	618 පුත්තලම දකුණ 618 Putlam South
30	ඊඩී/ඩීසීජ්/එච්ආර්/ 2	කැබිතිගොල්ලෑව සුරාබදු ස්ථානය / Kebithogollewa Ex.St.	පළාත් ඉඩම් කොමසාරිස්ගේ අංක එන්සිපි/ පිඑල්සි/4/06/03/05 බී/2008/05/07 ලිපිය	රූඩ් 02	අනුරාධපුර /Anuradhapura	කැබිතිගොල්ලෑව / Kebithogollewa
31	ඊඩී/02/01/26	බණ්ඩාරවෙල සුරාබදු ස්ථානය Excise Station ,Bandarawel	ප්‍රා.ලේ. බණ්ඩාරවෙල D.S.Bandarawela	හෙක්ටයාර් 0.1018	බදුල්ල - බණ්ඩාරවෙල ප්‍රා.ලේ Badulla- Bandarawela D.S	උතුරු කැබිල්වෙල North Kebilwela
32	ඊඩී/02/01/46	ඇඹිලිපිටිය Ambilipitiya	ශ්‍රී ලංකා මහවැලි අධිකාරියේ අංක කො.ක/ව/ඇග5න/සූ.දෙ.ඉ.704 ලිපි	හෙක්ටයාර් 0.0506 පර්චස් 20	රත්නපුර , ඇඹිලිපිටි ප්‍රා .ලේ. කොට්ඨාශය	පල්ලේගම
33	ඊඩී/02/01/53	මහව Maho	ඉඩම් කොමසාරිස් ජනරාල්ගේ අංක 4/14/658/ ලිපිය	හෙක්ටයාර් 0.1012	කුරුණෑගල මහව ප්‍රා.ලේ	157, අටවරල
34	ඊඩී/02/01/48	මීරිගම Mirigama	ඉඩම් කොමසාරිස් ජනරාල්ගේ අංක 4/14/633/ ලිපිය	හෙක්ටයාර් .0883	ගම්පහ , මීරිගම ප්‍රා.ලේ කොට්ඨාශය	15 B මීරිගම
35	ඊබී/110/01/56	යෝජිත ප්‍රධාන කාර්යාලය Proposed Head Office	නාගරික සංවර්ධන අධිකාරියෙහි අධ්‍යක්ෂගේ 2013/06/13 දින 10/8/2318 දරණ ලිපිය	පර්චස් 30.26	කොළඹ , ශ්‍රී ජයවර්ධන පුර කෝට්ටේ ප්‍රා.ලේ කොට්ඨාශ	රාජගිරිය, වැලිකඩ

Appendix "J"
පරිශිෂ්ටය " ජේ"
பிற்சேர்க்கை "J"

Reward Fund 2014 - සුරාබදු තෑගි අරමුදල- வெகுமதி நிதியம் 2014
Treasury account No - භාණ්ඩාගාර ගිණුම් අංක - திறைசேரி கணக்கு இலக்கம் -6/60

Description - විස්තරය - விபரம்	2014		2013
	Estimate - ඇස්තමේන්තුව- மதிப்பிடப்பட்ட	Actual- සත්‍ය- உண்மையான	Actual- සත්‍ය- உண்மையான
Revenue - ආදායම- வருமானம்	320,000,000.00	166,614,780.82	133,144,713.43
Recurrent Expenditure - පුනරාවර්තන වියදම්- மீண்டுவரும் செலவினம்	74,950,000.00	70,457,271.19	59,509,396.69
Transferred to Domestic fund – உள்நாட்டு நிதியத்துக்கு மாற்றியது	21,000,000.00	27,100,287.13	22,363,817.01
Capital Expenditure - මූලධන වියදම් - மூலதன செலவினம்	15,050,000.00	14,123,123.24	53,126,438.49
Total - එකතුව- மொத்தம்	111,000,000.00	111,680,681.56	134,999,652.19
Income over Expenditure - වියදම් ඉක්ම වූ ආදායම් - செலவிலும் மிஞ்சிய வருமானம்		54,934,099.26	-1,854,938.76

Appendix "K"
පරිශිෂ්ටය "ඔ"
பிற்சேர்க்கை "K"

Public Servants Advance "B" Account - රාජ්‍ය සේවකයින්ගේ අත්තිකාරම් " බී " ගිණුම
அரச ஊழியர் முற்பணம 'பி' கணக்கு
Rs:

Description - විස්තරය- விபரம்	2014		2013
	Prescribed - නියමිත අගය- விதித்துரைத்த பெறுமானம்	Actual- සත්‍ය- உண்மையான	Actual- සත්‍ය- உண்மையான
Maximum Expenditure limit - උපරිම වියදම් සීමාව-உச்ச செலவின எல்லை	32,000,000.00	25,434,433.22	28,157,639.00
Minimum receipt limit - අවම ලැබීම් සීමාව-இழிவு பெறுவனவு எல்லை	22,000,000.00	25,234,474.39	32,148,616.00
Maximum debit limit - උපරිම හර සීමාව - உச்ச வரவு எல்லை	195,000,000.00	129,838,754.99	130,439,356.00

Appendix "L"
පරිශිෂ්ඨය "ඕ"
பிற்சேர்க்கை "L"

Appropriation Account - විසර්ජන ගිණුම- ஒதுக்கீட்டுக் கணக்கு

Program - වැඩ සටහන -நிகழ்ச்சித்திட்டம் Operational Programme 1 - මෙහෙයුම් වැඩ සටහන 1 செயற்பாட்டு நிகழ்ச்சித்திட்டம் 1

Project - ව්‍යාපෘතිය -கருத்திட்டம் Administration of Excise Tax Law - නිෂ්පාදන බදුනීති පරිපාලනය-மதுவரிச் சட்ட நிருவாகம்

Rs

Discription - விபரம்	2014		2013
	Budgeted - ඇස්තමේන්තුව- மதிப்பிடப்பட்ட	Actual- සත්‍ය- உண்மையான	Actual- සත්‍ය- உண்மையான
Expenditure - වියදම- செலவினம்			
Recurrent Expenditure - පුනරාවර්ථන වියදම්- மீண்டுவரும் செலவினம்			
Personal Emoluments - පුද්ගල පඩිනඩි- தனியாள் வேதனாதிகள்	405,266,280.00	405,228,181.81	362,978,230.00
Other Recurrent - අනෙකුත් පුනරාවර්ථන වියදම් பிற மீண்டுவரும் செலவினம்	142,685,771.00	142,641,007.02	129,551,720.00
Total - එකතුව- மொத்தம்	547,952,051.00	547,869,188.83	492,529,950.00
Capital Expenditure - මුලධන වියදම් - மூலதன செலவினம்	182,500,000.00	150,427,708.00	172,228,021.00
Total Expenditure - එකතුව -மொத்த செலவினம்	730,452,051.00	698,296,896.83	664,757,971.00

Appendix "M "
පරිශිෂ්ටය "ක"
பிற்சேர்க்கை "M "

Statement of Revenue Arrears -31.12.2014
வருமான நிலுவை பற்றிய கூற்று - 2014.12.31
හිඟ ආදායම - 2014.12.31

	Description විස්තරය விபரம்	Revenue Arrears හිඟ ආදායම වருமான நிலுவை					Total arrears as at 31.12.2014 Rs : මුළු හිඟ මුදල மொத்த நிலுவைத் தொகை
			31.12.2011. Rs:	31.12.2012 Rs:	31.12.2013 Rs	31.12.2014 Rs	
1	Globe Blenders ග්ලෝබ් බ්ලෙන්ඩර්ස් கிளோப் பிளண்டர்ஸ்	Arrears tax வரி நிலுவை හිඟ බදු Late fees ප්‍රමාද ගාස්තු தாமதக் கட்டணம்	129,081,962.59 591,596,953.71	127,018,962.59 570,596,953.45	127,018,962.59 559,596,953.45	127,018,962.59 555,596,953.45	682,615,916.04
2	Wayamba Distilleries වයඹ ඩිස්ටිලරිස් வயம்ப வடிசாலை	Arrears tax வரி நிலுவை හිඟ බදු Late fees ප්‍රමාද ගාස්තු தாமதக் கட்டணம்	119,371,905.29 286,950,430.23	119,371,905.29 259,664,738.96	119,371,905.29 124,205,545.54	119,371,905.29 56,409,391.54	175,781,296.83
3	Wayamba Spirit stock වයඹ ස්ප්‍රීතු ගබඩාව வயம்ப ஸ்பிரிட் ஸ்டொக்	Arrears tax வரி நிலுவை හිඟ බදු Late fees ප්‍රමාද ගාස්තු தாமதக் கட்டணம்	41,931,975.76 118,248,179.64	41,931,975.76 101,248,171.63	41,931,975.76 90,248,171.63	41,931,975.76 86,248,171.63	128,180,147.39
4	W.M. Mendis & Company ඩබ්.එම්.මෙන්ඩිස් සහ සමාගම டப்.எம். மெண்டிஸ் கம்பனி	Arrears tax හිඟ බදු வரி நிலுவை Late fees ප්‍රමාද ගාස්තු தாமதக் கட்டணம்	43,993,079.80 257,359,516.83	43,993,079.80 273,197,025.56	43,993,079.80 273,197,025.56	43,993,079.80 273,197,025.56	317,190,105.36
5	Maclum Brewery මැක්ලන් බෲවරි மெகலம் புருவரி	Arrears tax හිඟ බදු வரி நிலுவை Late fees ප්‍රමාද ගාස්තු தாமதக் கட்டணம்	147,701,420.80	147,701,420.80	147,701,420.80	147,701,420.80	147,701,420.80
	Total மொத்தம்		1,736,235,424.65	1,684,724,233.84	1,527,265,040.12	1,451,468,886.42	1,451,468,886.42

Appendix "M " 2
පරිශිෂ්ඨ "ක" 2
பிற்சேர்க்கை "M " 2

Statement of Revenue Arrears -31.12.2014
வருமான நிலுவை பற்றிய கூற்று - 2014.12.31
හිඟ ආදායම - 2014.12.31

ආයතනය நிறுவனம் Institution	කාලය Time period காலம்	ප්‍රමාද ගාස්තු / හිඟ මුදල தாமதக் கட்டணம்/ வரி நிலுவை (රුපියල් ரூபா)	2014.12.31 දිනට හිඟ මුදල 2014.12.31ம் திகதியில் நிலுவைத் தொகை (රුපියල් ரூபா)
වයඹ ඩිස්ට්ලරිස් வயம்ப வடிசாலை	ප්‍රමාද ගාස්තු தாமதக் கட்டணம் (මැයි மே 16 – 31)	25 , 336.61	25,336.61
වයඹ ඩිස්ට්ලරිස් එම வயம்ப வடிசாலை	ප්‍රමාද ගාස්තු தாமதக் கட்டணம் (ජුනි யூன் 01 – 15)	16 ,019.12	16,019.12
වරණී ඩිස්ට්ලරිස් வரணி வடிசாலை	ප්‍රමාද ගාස්තු தாமதக் கட்டணம் (සැප් செத்01 – 15)	706.99	706.99
ඩබ්ලිව්.එම්.මෙන්ඩිස් (වැලිසර) டப்.எம்.மெண்டிஸ் கம்பனி (வெலிசர)	ප්‍රමාද ගාස්තු தாமதக் கட்டணம் (නොවැ. நவ.16 – 31)	305,327.76	305,327.76
ඩබ්ලිව්.එම්.මෙන්ඩිස් (මොරගල්ල) டப்.எம்.மெண்டிஸ் கம்பனி (மொரகல்ல)	ප්‍රමාද ගාස්තු தாமதக் கட்டணம் (නොවැ. நவ.16 – 31)	39,999.09	39,999.09
ත්‍රී ලියන් බෝතල් රා திரீ லயன் போத்தல் கள்	ප්‍රමාද ගාස්තු தாமதக் கட்டணம் (නොවැ நவ. 01 – 15)	1,325.79	1,325.79
ත්‍රී ලියන් බෝතල් රා එම	ප්‍රමාද ගාස්තු தாமதக் கட்டணம் (නොවැ நவ. 16 – 30)	848.38	848.38
ඩබ්ලිව්.එම්.මෙන්ඩිස් (වැලිසර) டப்.எம்.மெண்டிஸ் கம்பனி (வெலிசர)	හිඟ බදු வரி நிலுவை (දෙසැதிசம். 01 – 15)	70,767,478.04	70,767,478.04
ඩබ්ලිව්.එම්.මෙන්ඩිස් (මොරගල්ල) டப்.எம்.மெண்டிஸ் கம்பனி (மொரகல்ல)	හිඟ බදු வரி நிலுவை (දෙසැ திசம். 01 – 15)	11,924,386.19	11,924,386.19
රන්දිය ඩිස්ට්ලරිස් ரந்திய வடிசாலை	හිඟ බදු வரி நிலுவை (දෙසැ திசம். 01 – 15)	48,924.34	48,924.34
ෂූටින් ස්ටාර් බෝතල් රා சூடிங் ஸ்டார் போத்தல் கள்	හිඟ බදු வரி நிலுவை (දෙසැ திசம். 01 – 15)	297,000.00	297,000.00
ත්‍රී ලියන් බෝතල් රා திரீ லயன் போத்தல் கள்	හිඟ බදු வரி நிலுவை (දෙසැ திசம்.01 – 15)	81,225.00	81,225.00
Total மொத்தம்		83,508,577.31	83,508,577.31
Grand Total கூட்டு மொத்தம்		1,534,977,463.73	1,534,977,463.73

Appendix "N"
පරිශිෂ්ඨය "ග"
பிற்சேர்க்கை "N"

Revenue Account - ආදායම් ගිණුම් - வருமானக் கணக்கு

Description விபரம்	2014.12.31. areas - හිඟ நிலுவை	2014 Rs		2013
	Income - ආදායම් வருமானம்	Budgeted-ඇස්තමේන්තුව மதிப்பிடப்பட்ட	Actual- සත්‍ය- உண்மையான	Actual- සත්‍ය- உண்மையான
Excise duty - සුරාබදු மதுத் தீர்வை	1,534,977,463.73	74,000,000,000.00	69,087,998,769.52	66,008,326,747.00
Duty on tobacco - දුම්කොළ මත වූ බද්ද புகையிலை மீதான தீர்வை	0	35,000,000.00	35,606,823.00	33,042,507.00
Total Revenue - ආදායම් එකතුව மொத்த வருமானம்	1,534,977,463.73	74,035,000,000.00	69,123,605,592.52	66,041,369,254.00